



COMUNE DI GIOVINAZZO
 Città Metropolitana di BARI
 Assessorato OO.PP. e Lavori Pubblici
 Assessorato allo Sport
 SETTORE GESTIONE DEL TERRITORIO



Pista ciclabile ADRIATICA tra Giovinazzo e S.Spirito.
LAVORI DI IMPLEMENTAZIONE SICUREZZA .


Progetto di fattibilità		Art. 23 co. 1-5-6	D. Lgs. 18 Apr. 2016 n° 50	Proposta di intervento da realizzare con provviste finanziarie rivenienti dal bilancio comunale.
Progetto definitivo		Art. 23 co. 1-7	D. Lgs. 18 Apr. 2016 n° 50	
Progetto esecutivo	X	Art. 23 co. 1-8	D. Lgs. 18 Apr. 2016 n° 50	

Elaborato grafico	PIANO DI MANUTENZIONE	TAV. n°	data
Titolo		12	13 Dicembre 2016
Elaborato crittografico			

ELABORAZIONE A CURA DEL SETTORE GESTIONE DEL TERRITORIO - SERVIZIO LL.PP.

PROGETTO U.T.C. Giovinazzo Geom. Francesco ANDRIANO	IL DIRIGENTE DEL SETTORE GESTIONE DEL TERRITORIO Ing. Cesare TREMATORE
---	--





Comune di: Giovinazzo


Provincia di: Bari

Oggetto: INTERVENTI DI MANUTENZIONE STRAORDINARIA ALLA VIABILITA'

Elenco dei Corpi d'Opera:

° 01 OPERE EDILI E STRADALI

° 02 SISTEMAZIONE A VERDE



Corpo d'Opera: 01

OPERE EDILI E STRADALI

Unità Tecnologiche:

- ° 01.01 Pavimentazioni esterne
- ° 01.02 Strade
- ° 01.03 Aree pedonali - marciapiedi
- ° 01.04 Segnaletica stradale orizzontale

Unità Tecnologica: 01.01

Pavimentazioni esterne

Le pavimentazioni esterne fanno parte delle partizioni orizzontali esterne. La loro funzione, oltre a quella protettiva, è quella di permettere il transito ai fruitori e la relativa resistenza ai carichi. Importante è che la superficie finale dovrà risultare perfettamente piana con tolleranze diverse a secondo del tipo di rivestimento e della destinazione d'uso dei luoghi. Gli spessori variano in funzione al traffico previsto in superficie. La scelta degli elementi, il materiale, la posa, il giunto, le fughe, gli spessori, l'isolamento, le malte, i collanti, gli impasti ed i fissaggi variano in funzione dei luoghi e del loro impiego. Le pavimentazioni esterne possono essere di tipo: cementizio, lapideo, resinoso, resiliente, ceramico, lapideo di cava, lapideo in conglomerato, ecc..

REQUISITI E PRESTAZIONI (UT)

01.01.R01 Regolarità delle finiture

Classe di Requisiti: Visivi

Classe di Esigenza: Aspetto

Le pavimentazioni devono avere gli strati superficiali in vista privi di difetti, fessurazioni, scagliature o screpolature superficiali e/o comunque esenti da caratteri che possano rendere difficile la lettura formale.

Prestazioni:

Le superfici delle pavimentazioni non devono presentare fessurazioni a vista, né screpolature o sbollature superficiali. Le coloriture devono essere omogenee e non presentare tracce di ripresa di colore, che per altro saranno tollerate solamente su grandi superfici. Nel caso di rivestimenti ceramici valgono le specifiche relative alle caratteristiche dimensionali e di aspetto di cui alla norma UNI EN ISO 10545-2.

Livello minimo della prestazione:

I livelli minimi variano in funzione delle varie esigenze di aspetto come: la planarità; l'assenza di difetti superficiali; l'omogeneità di colore; l'omogeneità di brillantezza; l'omogeneità di insudiciamento, ecc..

01.01.R02 Resistenza all'acqua

Classe di Requisiti: Protezione dagli agenti chimici ed organici

Classe di Esigenza: Sicurezza

I rivestimenti costituenti le pavimentazioni, a contatto con l'acqua, dovranno mantenere inalterate le proprie caratteristiche chimico-fisiche.

Prestazioni:

Non devono verificarsi deterioramenti di alcun tipo dei rivestimenti superficiali delle pavimentazioni, nei limiti indicati dalla normativa. L'acqua inoltre non deve raggiungere i materiali isolanti né quelli deteriorabili in presenza di umidità.

Livello minimo della prestazione:

In presenza di acqua, non devono verificarsi variazioni dimensionali né tantomeno deformazioni permanenti nell'ordine dei 4 - 5 mm rispetto al piano di riferimento.

01.01.R03 Resistenza meccanica

Classe di Requisiti: Di stabilità

Classe di Esigenza: Sicurezza

Le pavimentazioni devono contrastare in modo efficace la manifestazione di eventuali rotture, o deformazioni rilevanti, causate dall'azione di possibili sollecitazioni.

Prestazioni:

Le pavimentazioni devono essere idonee a contrastare efficacemente il prodursi di rotture o deformazioni gravi sotto l'azione di sollecitazioni meccaniche in modo da assicurare la durata e la funzionalità nel tempo senza pregiudicare la sicurezza degli utenti.

Livello minimo della prestazione:

Per una analisi più approfondita dei livelli minimi rispetto ai vari componenti e materiali costituenti i rivestimenti si rimanda alle

prescrizioni di legge e di normative vigenti in materia.

L'Unità Tecnologica è composta dai seguenti Elementi Manutenibili:

- ° 01.01.01 Rivestimenti lapidei

Elemento Manutenibile: 01.01.01

Rivestimenti lapidei

Unità Tecnologica: 01.01

Pavimentazioni esterne

Per le pavimentazioni esterne sono adatti la maggior parte dei materiali lapidei. In genere la scelta su questi tipi di materiale cade oltre che per fattori estetici per la elevata resistenza all'usura. La scelta dei materiali va fatta in funzione dei luoghi e dei tipi di applicazione a cui essi sono destinati. La lavorazione superficiale degli elementi, lo spessore, le dimensioni, ecc. variano anch'essi in funzione degli ambienti d'impiego. Trovano utilizzo nella fattispecie tutti i tipi di marmo, a meno di ambienti particolarmente sfavorevoli, i graniti; i travertini. Le pietre: cubetti di porfido; blocchi di basalto; lastre di ardesia; lastre di quarzite. Vi sono inoltre i marmi-cemento; le marmette e marmettoni; i graniti ricomposti. La tecnica di posa è abbastanza semplice ed avviene per i rivestimenti continui ad impasto mentre per quelli discontinui a malta o a colla.

ANOMALIE RISCONTRABILI

01.01.01.A01 Alterazione cromatica

Variazione di uno o più parametri che definiscono il colore.

01.01.01.A02 Degrado sigillante

Distacco e perdita di elasticità dei materiali utilizzati per le sigillature impermeabilizzanti e dei giunti.

01.01.01.A03 Distacco

Disgregazione e distacco di parti notevoli del materiale che può manifestarsi anche mediante espulsione di elementi prefabbricati dalla loro sede.

01.01.01.A04 Fessurazioni

Presenza di discontinuità nel materiale con distacchi macroscopici delle parti.

01.01.01.A05 Scheggiature

Distacco di piccole parti di materiale lungo i bordi e gli spigoli delle lastre.

CONTROLLI ESEGUIBILI DALL'UTENTE

01.01.01.C01 Controllo generale delle parti a vista

Cadenza: ogni 12 mesi

Tipologia: Controllo a vista

Controllo dello stato di conservazione delle finiture e verifica del grado di usura, di erosione, di brillantezza delle parti in vista. Controllare l'uniformità dell'aspetto cromatico delle superfici. Riscontro di eventuali anomalie (depositi, macchie, graffi, efflorescenze, lesioni, microfessurazioni, ecc.).

- Requisiti da verificare: 1) *Regolarità delle finiture*; 2) *Resistenza meccanica*.
- Anomalie riscontrabili: 1) *Alterazione cromatica*; 2) *Degrado sigillante*; 3) *Distacco*; 4) *Fessurazioni*; 5) *Scheggiature*.

MANUTENZIONI ESEGUIBILI DA PERSONALE SPECIALIZZATO

01.01.01.I01 Sostituzione degli elementi degradati

Cadenza: quando occorre

Sostituzione degli elementi usurati o rotti con altri analoghi previa rimozione delle parti deteriorati e relativa preparazione del fondo.

- Ditte specializzate: *Pavimentista*.

Unità Tecnologica: 01.02

Strade

Le strade rappresentano parte delle infrastrutture della viabilità che permettono il movimento o la sosta veicolare e il movimento pedonale. La classificazione e la distinzione delle strade viene fatta in base alla loro natura ed alle loro caratteristiche: A)Autostrade; B)Strade extraurbane principali; C)Strade extraurbane secondarie; D)Strade urbane di scorrimento; E)Strade urbane di quartiere; F)Strade locali. Da un punto di vista delle caratteristiche degli elementi della sezione stradale si possono individuare: la carreggiata; la banchina; il margine centrale; i cigli e le cunette; le scarpate; le piazzole di sosta, ecc..

Le strade e tutti gli elementi che ne fanno parte vanno mantenuti periodicamente non solo per assicurare la normale circolazione di veicoli e pedoni ma soprattutto nel rispetto delle norme sulla sicurezza e la prevenzione di infortuni a mezzi e persone.

REQUISITI E PRESTAZIONI (UT)

01.02.R01 Accessibilità

Classe di Requisiti: Funzionalità tecnologica

Classe di Esigenza: Funzionalità

Le strade, le aree a sosta e gli altri elementi della viabilità devono essere dimensionati ed organizzati in modo da essere raggiungibile e praticabile, garantire inoltre la sicurezza e l'accessibilità durante la circolazione da parte dell'utenza.

Prestazioni:

Le strade, le aree a sosta e gli altri elementi della viabilità devono assicurare la normale circolazione di veicoli e pedoni ma soprattutto essere conformi alle norme sulla sicurezza e alla prevenzione di infortuni a mezzi e persone.

I tipi di strade possono essere distinti in:

- I° (strada a carreggiata separata) con intervallo di velocità $110 < V_p \leq 140$;
- II° (strada a carreggiata separata) con intervallo di velocità $90 < V_p \leq 120$;
- III° (strada a carreggiata separata) con intervallo di velocità $80 < V_p \leq 100$;
- IV° (strada a carreggiata unica) con intervallo di velocità $80 < V_p \leq 100$;
- V° (strada a carreggiata unica) con intervallo di velocità $60 < V_p \leq 80$;
- VI° (strada a carreggiata unica) con intervallo di velocità $40 < V_p \leq 60$;
- A con intervallo di velocità (km/h) $60 < V_p \leq 80$;
- B con intervallo di velocità (km/h) $V_p \leq 40$;
- C con intervallo di velocità (km/h) $V_p \leq 40$.

Livello minimo della prestazione:

CARREGGIATA: larghezza compresa fra i 3,00 e i 3,75 m; deve essere dotata di sovrastruttura estesa per una larghezza di 0,30 m da entrambi i lati della carreggiata;

STRISCIA DI SEGNALETICA di margine verso la banchina: può essere omessa nelle strade di tipo B e C; deve avere larghezza => a 0,10 m nelle strade di tipo IV, V e VI, deve avere larghezza => a 0,15 m nelle strade di tipo I, II, IIIA; la striscia di separazione tra una corsia di marcia e una eventuale corsia supplementare per veicoli lenti deve avere larghezza => a 0,20 m;

BANCHINA: larghezza compresa fra 1,00 m a 3,00-3.50 m; nelle grande arterie la larghezza minima è di 3,00 m;

CIGLI E CUNETTE: hanno profondità compresa fra 0,30 e 0,50 m e larghezza compresa fra 1,00 e 2,00 m;

PIAZZOLE DI SOSTE: le strade di tipo III, IV, V e VI devono essere dotate di piazzole di sosta con dimensioni minime: larghezza 3,00 m; lunghezza 20,00 m + 18,00 m + 20,00 m;

PENDENZA LONGITUDINALE: nelle strade di tipo B e C = 12%; nelle strade di tipo VI = 10%; nelle strade di tipo V e A = 7%; nelle strade di tipo IV e III = 6%; nelle strade di tipo II e I = 3-5%;

PENDENZA TRASVERSALE: nei rettili 2,5 %; nelle curve compresa fra 2,5 e 7 %.

CARATTERISTICHE GEOMETRICHE MINIME DELLA SEZIONE STRADALE (BOLL. UFF. CNR N.60 DEL 26.4.1978)

STRADE PRIMARIE

Tipo di carreggiate: a senso unico separate da spartitraffico

Larghezza corsie: 3,50 m

N. corsie per senso di marcia: 2 o più

Larghezza minima spartitraffico centrale: 1,60 m con barriere

Larghezza corsia di emergenza: 3,00 m

Larghezza banchine: -

Larghezza minima marciapiedi: -

Larghezza minima fasce di pertinenza: 20 m

STRADE DI SCORRIMENTO

Tipo di carreggiate: Separate ovunque possibile

Larghezza corsie: 3,25 m

N. corsie per senso di marcia: 2 o più

Larghezza minima spartitraffico centrale: 1,10 m con barriere

Larghezza corsia di emergenza: -

Larghezza banchine: 1,00 m

Larghezza minima marciapiedi: 3,00 m

Larghezza minima fasce di pertinenza: 15 m

STRADE DI QUARTIERE

Tipo di carreggiate: a unica carreggiata in doppio senso

Larghezza corsie: 3,00 m

N. corsie per senso di marcia: 1 o più con cordolo sagomato o segnaletica

Larghezza minima spartitraffico centrale: 0,50 m

Larghezza corsia di emergenza: -

Larghezza banchine: 0,50 m

Larghezza minima marciapiedi: 4,00 m

Larghezza minima fasce di pertinenza: 12m

STRADE LOCALI

Tipo di carreggiate: a unica carreggiata in doppio senso

Larghezza corsie: 2,75 m

N. corsie per senso di marcia: 1 o più

Larghezza minima spartitraffico centrale: -

Larghezza corsia di emergenza: -

Larghezza banchine: 0,50 m

Larghezza minima marciapiedi: 3,00 m

Larghezza minima fasce di pertinenza: 5,00 m

L'Unità Tecnologica è composta dai seguenti Elementi Manutenibili:

- ° 01.02.01 Carreggiata
- ° 01.02.02 Pavimentazione stradale in bitumi
- ° 01.02.03 Stalli di sosta

Elemento Manutenibile: 01.02.01

Carreggiata

Unità Tecnologica: 01.02

Strade

È la parte della strada destinata allo scorrimento dei veicoli. Essa può essere composta da una o più corsie di marcia. La superficie stradale è pavimentata ed è limitata da strisce di margine (segnaletica orizzontale).

REQUISITI E PRESTAZIONI (EM)

01.02.01.R01 Accessibilità

Classe di Requisiti: Sicurezza d'uso

Classe di Esigenza: Sicurezza

La carreggiata deve essere accessibile ai veicoli ed alle persone se consentito.

Prestazioni:

La carreggiata dovrà essere dimensionata secondo quanto previsto dalle norme in materia di circolazione stradale.

Livello minimo della prestazione:

Dimensioni minime:

la carreggiata dovrà avere una larghezza compresa fra i 3,00 e i 3,75 m;

deve essere dotata di sovrastruttura estesa per una larghezza di 0,30 m da entrambi i lati della carreggiata.

ANOMALIE RISCONTRABILI

01.02.01.A01 Buche

Consistono nella mancanza di materiale dalla superficie del manto stradale a carattere localizzato e con geometrie e profondità irregolari spesso fino a raggiungere gli strati inferiori, ecc.).

01.02.01.A02 Cedimenti

Consistono nella variazione della sagoma stradale caratterizzati da avvallamenti e crepe localizzati per cause diverse (frane, diminuzione e/o insufficienza della consistenza degli strati sottostanti, ecc.).

01.02.01.A03 Usura manto stradale

Si manifesta con fessurazioni, rotture, mancanza di materiale, buche e sollevamenti del manto stradale e/o della pavimentazione in genere.

CONTROLLI ESEGUIBILI DA PERSONALE SPECIALIZZATO

01.02.01.C01 Controllo carreggiata

Cadenza: ogni mese

Tipologia: Controllo

Controllo dello stato generale. Verifica dell'assenza di eventuali buche e/o altre anomalie (cedimenti, sollevamenti, difetti di

pendenza, fessurazioni, ecc.). Controllo dello stato dei giunti. Controllo dell'integrità della striscia di segnaletica di margine verso la banchina.

- Requisiti da verificare: 1) *Accessibilità*.
- Anomalie riscontrabili: 1) *Buche*; 2) *Cedimenti*; 3) *Usura manto stradale*.
- Ditte specializzate: *Specializzati vari*.

MANUTENZIONI ESEGUIBILI DA PERSONALE SPECIALIZZATO

01.02.01.I01 Ripristino carreggiata

Cadenza: quando occorre

Riparazioni di eventuali buche e/o fessurazioni mediante ripristino degli strati di fondo, pulizia e rifacimento degli strati superficiali con l'impiego di bitumi stradali a caldo. Rifacimento di giunti degradati.

- Ditte specializzate: *Specializzati vari*.

Elemento Manutenibile: 01.02.02

Pavimentazione stradale in bitumi

Unità Tecnologica: 01.02

Strade

Si tratta di pavimentazioni stradali realizzate con bitumi per applicazioni stradali ottenuti dai processi di raffinazione, lavorazione del petrolio greggio. In generale i bitumi per le applicazioni stradali vengono suddivisi in insiemi di classi caratterizzate:

- dai valori delle penetrazioni nominali
- dai valori delle viscosità dinamiche.

Tali parametri variano a secondo del paese di utilizzazione.

REQUISITI E PRESTAZIONI (EM)

01.02.02.R01 Accettabilità della classe

Classe di Requisiti: Controllabilità tecnologica

Classe di Esigenza: Controllabilità

I bitumi stradali dovranno possedere caratteristiche tecnologiche in base alle proprie classi di appartenenza.

Prestazioni:

I bitumi stradali dovranno rispettare le specifiche prestazionali secondo la norma UNI EN 12591: 2002

Livello minimo della prestazione:

I livelli prestazionali delle classi di bitume maggiormente impiegato in Italia dovranno avere le seguenti caratteristiche:

VALORE DELLA PENETRAZIONE [x 0,1 mm]

Metodo di Prova: EN 1426

Classe 35/50: 35-50; Classe 50/70: 50-70; Classe 70/100: 70-100; Classe 160/220: 160-220.

PUNTO DI RAMMOLLIMENTO [°C]

Metodo di Prova: EN 1427

Classe 35/50: 50-58; Classe 50/70: 46-54; Classe 70/100: 43-51; Classe 160/220: 35-43.

PUNTO DI ROTTURA FRAASS - VALORE MASSIMO [°C]

Metodo di Prova: EN 12593

Classe 35/50: -5; Classe 50/70: -8; Classe 70/100: -10; Classe 160/220: -15.

PUNTO DI INFIAMMABILITA' - VALORE MINIMO [°C]

Metodo di Prova: EN 22592

Classe 35/50: 240; Classe 50/70: 230; Classe 70/100: 230; Classe 160/220: 220.

SOLUBILITA' - VALORE MINIMO [%]

Metodo di Prova: EN 12592

Classe 35/50: 99; Classe 50/70: 99; Classe 70/100: 99; Classe 160/220: 99.

RESISTENZA ALL'INDURIMENTO

Metodo di Prova: EN 12607-1

Classe 35/50: 0,5; Classe 50/70: 0,5; Classe 70/100: 0,8; Classe 160/220: 1.

PENETRAZIONE DOPO L'INDURIMENTO - VALORE MINIMO [%]

Metodo di Prova: EN 1426

Classe 35/50: 53; Classe 50/70: 50; Classe 70/100: 46; Classe 160/220: 37.

RAMMOLLIMENTO DOPO INDURIMENTO - VALORE MINIMO

Metodo di Prova: EN 1427

Classe 35/50: 52; Classe 50/70: 48; Classe 70/100: 45; Classe 160/220: 37.

VARIAZIONE DEL RAMMOLLIMENTO - VALORE MASSIMO

Metodo di Prova: EN 1427

Classe 35/50: 11; Classe 50/70: 11; Classe 70/100: 11; Classe 160/220: 12.

ANOMALIE RISCONTRABILI

01.02.02.A01 Buche

Consistono nella mancanza di materiale dalla superficie del manto stradale a carattere localizzato e con geometrie e profondità irregolari spesso fino a raggiungere gli strati inferiori, ecc.).

01.02.02.A02 Usura manto stradale

Si manifesta con fessurazioni, rotture, mancanza di materiale, buche e sollevamenti del manto stradale e/o della pavimentazione in genere.

CONTROLLI ESEGUIBILI DA PERSONALE SPECIALIZZATO

01.02.02.C01 Controllo manto stradale

Cadenza: ogni 3 mesi

Tipologia: Controllo

Controllo dello stato generale. Verifica dell'assenza di eventuali anomalie della pavimentazione (buche, cedimenti, sollevamenti, difetti di pendenza, fessurazioni, ecc.).

- Requisiti da verificare: 1) *Accettabilità della classe.*
- Anomalie riscontrabili: 1) *Buche;* 2) *Usura manto stradale.*
- Ditte specializzate: *Specializzati vari.*

MANUTENZIONI ESEGUIBILI DA PERSONALE SPECIALIZZATO

01.02.02.I01 Ripristino manto stradale

Cadenza: quando occorre

Rinnovo del manto stradale con rifacimento parziale o totale della zona degradata e/o usurata. Demolizione ed asportazione del vecchio manto, pulizia e ripristino degli strati di fondo, pulizia e posa del nuovo manto con l'impiego di bitumi stradali a caldo.

- Ditte specializzate: *Specializzati vari.*

Elemento Manutenibile: 01.02.03

Stalli di sosta

Unità Tecnologica: 01.02

Strade

Si tratta di spazi connessi con la strada principale la cui disposizione può essere rispetto ad essa in senso longitudinale o trasversale.

REQUISITI E PRESTAZIONI (EM)

01.02.03.R01 Accessibilità

Classe di Requisiti: Sicurezza d'uso

Classe di Esigenza: Sicurezza

Gli stalli di sosta devono essere realizzati in modo da consentire agevolmente la sosta dei veicoli.

Prestazioni:

E' opportuno che essi siano dimensionati in modo da consentire le manovre degli autoveicoli in sicurezza.

Livello minimo della prestazione:

Vanno rispettati i seguenti spazi minimi per la profondità della fascia stradale occupata:

- sosta longitudinale: 2.00 m
- sosta inclinata a 45°: 4.80 m
- sosta perpendicolare al bordo carreggiata: 5.00 m
- larghezza singolo stallone per sosta longitudinale: 2.00 (in casi eccezionali 1.80 m)
- lunghezza occupata in sosta longitudinale: 5.00 m
- lunghezza occupata in sosta trasversale: 2.30 m

Corsie di manovra a servizio delle fasce di sosta con larghezza misurata tra gli assi delle strisce delimitanti:

- per la sosta longitudinale: 3.50 m
- per la sosta perpendicolare al bordo carreggiata: 6.00 m

ANOMALIE RISCONTRABILI

01.02.03.A01 Buche

Consistono nella mancanza di materiale dalla superficie del manto stradale a carattere localizzato e con geometrie e profondità irregolari spesso fino a raggiungere gli strati inferiori, ecc.).

01.02.03.A02 Usura manto stradale

Si manifesta con fessurazioni, rotture, mancanza di materiale, buche e sollevamenti del manto stradale e/o della pavimentazione in genere.

CONTROLLI ESEGUIBILI DA PERSONALE SPECIALIZZATO

01.02.03.C01 Controllo generale

Cadenza: ogni mese

Tipologia: Controllo

Controllo generale delle aree adibite a stalli di sosta. Verifica dell'assenza di eventuali anomalie della pavimentazione. Controllare l'integrità della segnaletica orizzontale. Controllare l'assenza di crescita di vegetazione spontanea o di eventuali depositi lungo le aree.

- Requisiti da verificare: 1) *Accessibilità*.
- Anomalie riscontrabili: 1) *Buche*; 2) *Usura manto stradale*.
- Ditte specializzate: *Specializzati vari*.

MANUTENZIONI ESEGUIBILI DA PERSONALE SPECIALIZZATO

01.02.03.101 Ripristino

Cadenza: ogni mese

Ripristino delle aree di sosta con integrazione del manto stradale e della segnaletica orizzontale. Rimozione di ostacoli, vegetazione, depositi, ecc.

- Ditte specializzate: *Specializzati vari*.

Unità Tecnologica: 01.03

Aree pedonali - marciapiedi

Le aree pedonali insieme ai marciapiedi costituiscono quei percorsi pedonali che possono essere adiacenti alle strade veicolari oppure autonomi rispetto alla rete viaria. Essi vengono previsti per raccordare funzioni tra loro correlate (residenze, scuole, attrezzature di interesse comune, ecc.).

REQUISITI E PRESTAZIONI (UT)

01.03.R01 Accessibilità

Classe di Requisiti: Facilità d'intervento

Classe di Esigenza: Funzionalità

Le aree pedonali ed i marciapiedi devono essere dimensionati ed organizzati in modo da essere raggiungibili e praticabili, garantire inoltre la sicurezza e l'accessibilità durante la circolazione da parte dell'utenza.

Prestazioni:

Le aree pedonali ed i marciapiedi devono assicurare la normale circolazione dei pedoni ma soprattutto essere conformi alle norme sulla sicurezza e alla prevenzione di infortuni a mezzi e persone.

Livello minimo della prestazione:

Si prevedono, in funzione dei diversi tipi di strade, le seguenti larghezze minime:

- nelle strade primarie: 0,75 m; 1 m in galleria;
- nelle strade di scorrimento: 3 m; 1,50 m nei tratti in viadotto;
- nelle strade di quartiere: 4 m; 1,50 m nei tratti in viadotto; 5 m nelle zone turistiche e commerciali;
- nelle strade locali: 3 m; 1,50 m nelle zone con minima densità residenziale;

FABBISOGNO DI SPAZIO PER PERCORSI PEDONALI IN AREE RESIDENZIALI

- TIPOLOGIA DEL PASSAGGIO: 1 persona;
- Larghezza (cm): 60; Note: -;
- TIPOLOGIA DEL PASSAGGIO: 2 persone;
- Larghezza (cm): 90; Note: passaggio con difficoltà;
- TIPOLOGIA DEL PASSAGGIO: 2 persone;
- Larghezza (cm): 120; Note: passaggio agevole;
- TIPOLOGIA DEL PASSAGGIO: 3 persone;
- Larghezza (cm): 187; Note: passaggio agevole;
- TIPOLOGIA DEL PASSAGGIO: 1 persona con doppio bagaglio;
- Larghezza (cm): 100; Note: -;
- TIPOLOGIA DEL PASSAGGIO: 2 persone con doppio bagaglio;
- Larghezza (cm): 212,5; Note: -;
- TIPOLOGIA DEL PASSAGGIO: 2 persone con ombrello aperto;
- Larghezza (cm): 237,5; Note: -;
- TIPOLOGIA DEL PASSAGGIO: carrozzina;
- Larghezza (cm): 80; Note: -;
- TIPOLOGIA DEL PASSAGGIO: 1 carrozzina e 1 bambino;
- Larghezza (cm): 115; Note: con bambino al fianco;
- TIPOLOGIA DEL PASSAGGIO: 2 carrozzine o 2 sedie a rotelle;
- Larghezza (cm): 170; Note: passaggio agevole;
- TIPOLOGIA DEL PASSAGGIO: 2 persone con delimitazioni laterali;
- Larghezza (cm): 220; Note: passaggio con difficoltà;
- TIPOLOGIA DEL PASSAGGIO: 2 persone con delimitazioni laterali;
- Larghezza (cm): 260; Note: passaggio agevole.

-le larghezze minime vanno misurate al netto di eventuali aree erbose o alberate, di aree occupate da cabine telefoniche, chioschi o edicole, ecc.;

-i marciapiedi prospicienti su carreggiate sottostanti devono essere muniti di parapetto e/o rete di protezione di altezza minima di 2,00 m;

-gli attraversamenti pedonali sono regolamentati secondo la disciplina degli attraversamenti:

DISCIPLINA DEGLI ATTRAVERSAMENTI PEDONALI (BOLLETTINO UFFICIALE DEL CNR N. 60 DEL 26.04.1978)

-STRADE PRIMARIE

Tipo di attraversamento pedonale: a livelli sfalsati

Attraversamenti pedonali - ubicazione e distanza: -

-STRADE DI SCORRIMENTO

Tipo di attraversamento pedonale: sfalsati o eventualmente semaforizzati

Attraversamenti pedonali - ubicazione e distanza: all'incrocio

-STRADE DI QUARTIERE

Tipo di attraversamento pedonale: semaforizzati o eventualmente zebrati

Attraversamenti pedonali - ubicazione e distanza: all'incrocio

-STRADE LOCALI

Tipo di attraversamento pedonale: zebrati

Attraversamenti pedonali - ubicazione e distanza: 100 m

-negli attraversamenti il raccordo fra marciapiede e strada va realizzato con scivoli per permettere il passaggio di carrozzine;

-i marciapiedi devono poter essere agevolmente usati dai portatori di handicap;

-in corrispondenza di fermate di autobus adiacenti a carreggiate, i marciapiedi devono avere conformazione idonee alla forma delle piazzole e delle aree di attesa dell'autobus senza costituire intralcio al traffico standard veicolare e pedonale:

CARATTERISTICHE PIAZZOLE PER AUTOBUS

-A LATO DELLE CORSIE DI TRAFFICO PROMISCUO

Lunghezza totale (m): 56

Lunghezza della parte centrale (m): 16*

Profondità (m): 3,0

-A LATO DELLE CORSIE RISERVATE AL MEZZO PUBBLICO

Lunghezza totale (m): 56

Lunghezza della parte centrale (m): 26**

Profondità (m): 3,0

-A LATO DELLE CORSIE RISERVATE AL MEZZO PUBBLICO CON ALTA FREQUENZA VEICOLARE

Lunghezza totale (m): 45

Lunghezza della parte centrale (m): 5,0

Profondità (m): 3,0

* fermata per 1 autobus

** fermata per 2 autobus

L'Unità Tecnologica è composta dai seguenti Elementi Manutenibili:

- 01.03.01 Chiusini e pozzetti
- 01.03.02 Cordoli e bordure
- 01.03.03 Limitatori di sosta
- 01.03.04 Marciapiedi
- 01.03.05 Pavimentazione pedonale in masselli prefabbricati in cls
- 01.03.06 Pavimentazioni in calcestruzzo
- 01.03.07 Rampe di raccordo
- 01.03.08 Segnaletica
- 01.03.09 Sistemi di illuminazione

Elemento Manutenibile: 01.03.01**Chiusini e pozzetti**

Unità Tecnologica: 01.03

Aree pedonali - marciapiedi

Opere destinate a ricevere le acque meteoriche superficiali e a permetterne il convogliamento alle reti di smaltimento. A coronamento di esse sono disposti elementi di chiusura mobili con funzione di protezione e di smaltimento delle acque in eccesso. I dispositivi di chiusura e di coronamento trovano il loro utilizzo a secondo del luogo di impiego, ovvero secondo la norma UNI EN 124:

Gruppo 1 (classe A 15 minima) = zone ad uso esclusivo di pedoni e ciclisti

Gruppo 2 (classe B 125 minima) = zone ad uso di pedoni, parcheggi

Gruppo 3 (classe C 250 minima) = se installati in prossimità di canaletti di scolo lungo il marciapiede

Gruppo 4 (classe D 400 minima) = lungo le carreggiate stradali, aree di sosta

Gruppo 5 (classe E 600 minima) = aree sottoposte a carichi notevoli (aeroporti, porti, ecc.)

Gruppo 6 (Classe F 900) = aree sottoposte a carichi particolarmente notevoli.

I dispositivi di chiusura e/o di coronamento possono essere realizzati con i seguenti materiali:

-acciaio laminato

-ghisa a grafite lamellare

-ghisa a grafite sferoidale

-getti di acciaio

-calcestruzzo armato con acciaio

-abbinamento di materiali

REQUISITI E PRESTAZIONI (EM)**01.03.01.R01 Aerazione**

Classe di Requisiti: Controllabilità tecnologica

Classe di Esigenza: Controllabilità

I dispositivi di chiusura dovranno permettere una minima superficie di aerazione.

Prestazioni:

Dovranno essere rispettate le superfici minime di aerazione dei dispositivi di chiusura secondo la norma UNI EN 124.

Livello minimo della prestazione:

La superficie minima di aerazione varia a secondo della dimensione di passaggio secondo la norma UNI EN 124, ovvero:

-Dimensione di passaggio: ≤ 600 mm

Superficie min. di aerazione: 5% dell'area di un cerchio con diametro pari alla dimensione di passaggio;

-Dimensione di passaggio: > 600 mm

Superficie min. di aerazione: 140 cm^2 .

ANOMALIE RISCONTRABILI**01.03.01.A01 Rottura**

Rottura di parti degli elementi costituenti i manufatti.

CONTROLLI ESEGUIBILI DA PERSONALE SPECIALIZZATO

01.03.01.C01 Controllo chiusini d'ispezione*Cadenza: ogni anno**Tipologia: Aggiornamento*

Controllo dello stato di usura e verifica del dispositivo di chiusura-apertura. Controllo del normale scarico di acque meteoriche. Controllo degli elementi di ispezione (scale interne, fondale, superfici laterali, ecc.).

- Requisiti da verificare: 1) *Aerazione.*
- Ditte specializzate: *Specializzati vari.*

MANUTENZIONI ESEGUIBILI DA PERSONALE SPECIALIZZATO**01.03.01.I01 Pulizia***Cadenza: ogni 4 mesi*

Pulizia dei pozzetti e rimozione dei depositi accumulati in prossimità del chiusino.

- Ditte specializzate: *Specializzati vari.*

01.03.01.I02 Ripristino chiusini d'ispezione*Cadenza: ogni anno*

Ripristino ed integrazione degli elementi di apertura-chiusura. Trattamento anticorrosione delle parti metalliche in vista. Sostituzione di elementi usurati e/o giunti degradati. Pulizia del fondale da eventuali depositi.

- Ditte specializzate: *Specializzati vari.*

Elemento Manutenibile: 01.03.02**Cordoli e bordure**

Unità Tecnologica: 01.03

Aree pedonali - marciapiedi

I cordoli e le bordure appartengono alla categoria dei manufatti di finitura per le pavimentazioni dei marciapiedi, per la creazione di isole protettive per alberature, aiuole, spartitraffico, ecc.. Essi hanno la funzione di contenere la spinta verso l'esterno della pavimentazione che è sottoposta a carichi di normale esercizio. Possono essere realizzati in elementi prefabbricati in calcestruzzo o in cordoni di pietrarsa.

REQUISITI E PRESTAZIONI (EM)**01.03.02.R01 Resistenza a compressione***Classe di Requisiti: Di stabilità**Classe di Esigenza: Sicurezza*

Essi dovranno avere una resistenza alle sollecitazioni a compressione.

Prestazioni:

Le prestazioni di resistenza a compressione ed i limiti di accettabilità, per gli elementi in calcestruzzo, vengono esplicitate dalle norme UNI 9065/2 e UNI 9065/3.

Livello minimo della prestazione:

Il valore della resistenza convenzionale alla compressione Rcc, ricavato dalle prove effettuate sui provini campione, dovrà essere pari almeno a $\geq 60 \text{ N/mm}^2$.

ANOMALIE RISCONTRABILI**01.03.02.A01 Distacco**

Disgregazione e distacco di parti notevoli del materiale che può manifestarsi anche mediante espulsione di elementi prefabbricati dalla loro sede.

01.03.02.A02 Rottura

Rottura di parti degli elementi costituenti i manufatti.

CONTROLLI ESEGUIBILI DA PERSONALE SPECIALIZZATO**01.03.02.C01 Controllo generale**

Cadenza: ogni anno

Tipologia: Controllo

Controllo generale delle parti a vista e di eventuali anomalie. Verifica dell'integrità delle parti e dei giunti verticali tra gli elementi contigui.

- Anomalie riscontrabili: 1) *Distacco*; 2) *Rottura*.
- Ditte specializzate: *Specializzati vari*.

MANUTENZIONI ESEGUIBILI DA PERSONALE SPECIALIZZATO**01.03.02.I01 Reintegro dei giunti**

Cadenza: quando occorre

Reintegro dei giunti verticali tra gli elementi contigui in caso di sconessioni o di fuoriuscita di materiale (sabbia di allettamento e/o di sigillatura).

- Ditte specializzate: *Specializzati vari*.

01.03.02.I02 Sostituzione

Cadenza: quando occorre

Sostituzione degli elementi rotti e/o comunque rovinati con altri analoghi.

- Ditte specializzate: *Specializzati vari*.

Elemento Manutenibile: 01.03.03

Limitatori di sosta

Unità Tecnologica: 01.03

Aree pedonali - marciapiedi

I limitatori di sosta sono dispositivi stradali con funzione di impedimento parziale della sosta dei veicoli in determinate aree o zone o comunque di perimetro di zone dove la sosta è permessa.

La loro forma può essere diversa: colonne a blocchi, cordolature, pali, paletti, ecc. In genere sono realizzati con materiali diversi: legno, plastica a fiamma autoestinguente, calcestruzzo, rame, acciaio zincato, ferro, ghisa, alluminio. Talvolta i limitatori di sosta sono uniti mediante elementi di materiale diversi: catene in ferro, elementi in legno, ecc.

REQUISITI E PRESTAZIONI (EM)

01.03.03.R01 Conformità alle norme stradali

Classe di Requisiti: Sicurezza d'uso

Classe di Esigenza: Sicurezza

I limitatori di sosta dovranno rispettare le conformità dettate dalle norme vigenti.

Prestazioni:

I limitatori di sosta dovranno essere realizzati in conformità alle norme sulla sicurezza stradale. La loro installazione deve tener conto inoltre della visibilità e degli spazi di manovra dei veicoli. Essi dovranno inoltre integrarsi con la segnaletica stradale esistente.

Livello minimo della prestazione:

I livelli prestazionali variano a secondo del loro impiego che è strettamente legato alla conformità dettate dalle norme del Ministero dei Lavori Pubblici Ispettorato generale per la circolazione e la sicurezza stradale, dal Codice della Strada, dagli Enti Gestori delle Strade, nonché dai regolamenti comunali locali.

ANOMALIE RISCONTRABILI

01.03.03.A01 Rottura

Rottura di parti degli elementi costituenti i limitatori di sosta.

CONTROLLI ESEGUIBILI DA PERSONALE SPECIALIZZATO

01.03.03.C01 Controllo dell'integrità

Cadenza: ogni mese

Tipologia: Aggiornamento

Controllo dell'integrità dell'elemento e delle parti costituenti. Verifica di eventuali variazioni della sagoma originaria.

- Anomalie riscontrabili: 1) *Rottura*.
- Ditte specializzate: *Specializzati vari*.

01.03.03.C02 Controllo posizionamento

Cadenza: ogni mese

Tipologia: Controllo a vista

Controllare la posizione e la distribuzione dei limitatori di sosta rispetto alla posizione originaria.

- Ditte specializzate: *Specializzati vari*.

MANUTENZIONI ESEGUIBILI DA PERSONALE SPECIALIZZATO

01.03.03.I01 Pulizia

Cadenza: ogni 6 mesi

Pulizia delle superfici a vista e rimozione di eventuali depositi.

- Ditte specializzate: *Generico.*

01.03.03.I02 Ripristino posizione

Cadenza: ogni settimana

Ripristino del corretto posizionamento e delle distanze di rispetto.

01.03.03.I03 Sostituzione

Cadenza: quando occorre

Sostituzione dell'elemento e/o parti di connessione con altre analoghe.

- Ditte specializzate: *Specializzati vari.*

Elemento Manutenibile: 01.03.04

Marciapiedi

Unità Tecnologica: 01.03
Aree pedonali - marciapiedi

Si tratta di una parte della strada destinata ai pedoni, esterna alla carreggiata, rialzata e/o comunque protetta. Sul marciapiede possono essere collocati alcuni servizi come pali e supporti per l'illuminazione, segnaletica verticale, cartelloni pubblicitari, semafori, colonnine di chiamate di soccorso, idranti, edicole, cabine telefoniche, cassonetti, ecc..

REQUISITI E PRESTAZIONI (EM)

01.03.04.R01 Accessibilità ai marciapiedi

Classe di Requisiti: Adattabilità degli spazi

Classe di Esigenza: Fruibilità

Le aree pedonali ed i marciapiedi devono essere dimensionati ed organizzati in modo da essere raggiungibili e praticabili; deve essere garantita, inoltre, la sicurezza e l'accessibilità durante la circolazione da parte dell'utenza.

Prestazioni:

Le aree pedonali ed i marciapiedi devono assicurare la normale circolazione dei pedoni ma soprattutto essere conformi alle norme sulla sicurezza e alla prevenzione di infortuni a mezzi e persone. La larghezza del marciapiede va considerata al netto di alberature, strisce erbose, ecc.

Livello minimo della prestazione:

Si prevedono, in funzione dei diversi tipi di strade, le seguenti larghezze minime:

- nelle strade primarie: 0,75 m; 1 m in galleria;
- nelle strade di scorrimento: 3 m; 1,50 m nei tratti in viadotto;
- nelle strade di quartiere: 4 m; 1,50 m nei tratti in viadotto; 5 m nelle zone turistiche e commerciali;
- nelle strade locali: 3 m; 1,50 m nelle zone con minima densità residenziale;

FABBISOGNO DI SPAZIO PER PERCORSI PEDONALI IN AREE RESIDENZIALI

TIPOLOGIA DEL PASSAGGIO: 1 persona;
 Larghezza (cm): 60; Note: -;
 TIPOLOGIA DEL PASSAGGIO: 2 persone;
 Larghezza (cm): 90; Note: passaggio con difficoltà;
 TIPOLOGIA DEL PASSAGGIO: 2 persone;
 Larghezza (cm): 120; Note: passaggio agevole;
 TIPOLOGIA DEL PASSAGGIO: 3 persone;
 Larghezza (cm): 187; Note: passaggio agevole;
 TIPOLOGIA DEL PASSAGGIO: 1 persona con doppio bagaglio;
 Larghezza (cm): 100; Note: -;
 TIPOLOGIA DEL PASSAGGIO: 2 persone con doppio bagaglio;
 Larghezza (cm): 212,5; Note: -;
 TIPOLOGIA DEL PASSAGGIO: 2 persone con ombrello aperto;
 Larghezza (cm): 237,5; Note: -;
 TIPOLOGIA DEL PASSAGGIO: carrozzina;
 Larghezza (cm): 80; Note: -;
 TIPOLOGIA DEL PASSAGGIO: 1 carrozzina e 1 bambino;
 Larghezza (cm): 115; Note: con bambino al fianco;
 TIPOLOGIA DEL PASSAGGIO: 2 carrozzine o 2 sedie a rotelle;
 Larghezza (cm): 170; Note: passaggio agevole;
 TIPOLOGIA DEL PASSAGGIO: 2 persone con delimitazioni laterali;
 Larghezza (cm): 220; Note: passaggio con difficoltà;
 TIPOLOGIA DEL PASSAGGIO: 2 persone con delimitazioni laterali;
 Larghezza (cm): 260; Note: passaggio agevole.

-le larghezze minime vanno misurate al netto di eventuali aree erbose o alberate, di aree occupate da cabine telefoniche, chioschi o edicole, ecc.;

-i marciapiedi prospicienti su carreggiate sottostanti devono essere muniti di parapetto e/o rete di protezione di altezza minima di 2,00 m;

-i marciapiedi vanno protetti con dispositivi di ritenuta, per strade con velocità di progetto (limite superiore) maggiore di 70 km/h;
 -gli attraversamenti pedonali sono regolamentati secondo la disciplina degli attraversamenti:

DISCIPLINA DEGLI ATTRAVERSAMENTI PEDONALI (BOLLETTINO UFFICIALE DEL CNR N. 60 DEL 26.04.1978)

-STRADE PRIMARIE

Tipo di attraversamento pedonale: a livelli sfalsati

Attraversamenti pedonali - ubicazione e distanza: -

-STRADE DI SCORRIMENTO

Tipo di attraversamento pedonale: sfalsati o eventualmente semaforizzati

Attraversamenti pedonali - ubicazione e distanza: all'incrocio

-STRADE DI QUARTIERE

Tipo di attraversamento pedonale: semaforizzati o eventualmente zebrati

Attraversamenti pedonali - ubicazione e distanza: all'incrocio

-STRADE LOCALI

Tipo di attraversamento pedonale: zebrati

Attraversamenti pedonali - ubicazione e distanza: 100 m

-negli attraversamenti il raccordo fra marciapiede e strada va realizzato con scivoli per permettere il passaggio di carrozzine;

-i marciapiedi devono poter essere agevolmente usati dai portatori di handicap;

-in corrispondenza di fermate di autobus adiacenti a carreggiate, i marciapiedi devono avere conformazione idonee alla forma delle piazzole e delle aree di attesa dell'autobus senza costituire intralcio al traffico standard veicolare e pedonale:

CARATTERISTICHE PIAZZOLE PER AUTOBUS

-A LATO DELLE CORSIE DI TRAFFICO PROMISCUO

Lunghezza totale (m): 56

Lunghezza della parte centrale (m): 16*

Profondità (m): 3,0

-A LATO DELLE CORSIE RISERVATE AL MEZZO PUBBLICO

Lunghezza totale (m): 56

Lunghezza della parte centrale (m): 26**

Profondità (m): 3,0

-A LATO DELLE CORSIE RISERVATE AL MEZZO PUBBLICO CON ALTA FREQUENZA VEICOLARE

Lunghezza totale (m): 45
Lunghezza della parte centrale (m): 5,0
Profondità (m): 3,0
* fermata per 1 autobus
** fermata per 2 autobus

ANOMALIE RISCONTRABILI

01.03.04.A01 Cedimenti

Consistono nella variazione della sagoma stradale caratterizzati da avvallamenti e crepe localizzati per cause diverse (frane, diminuzione e/o insufficienza della consistenza degli strati sottostanti, ecc.).

01.03.04.A02 Mancanza

Caduta e perdita di parti del materiale del manufatto.

CONTROLLI ESEGUIBILI DA PERSONALE SPECIALIZZATO

01.03.04.C01 Controllo pavimentazione

Cadenza: ogni 3 mesi

Tipologia: Aggiornamento

Controllo dello stato generale al fine di verificare l'assenza di eventuali buche e/o altre anomalie (mancanza di elementi, sollevamenti, difetti di pendenza, fessurazioni, presenza di vegetazione, ecc.) che possono rappresentare pericolo per la sicurezza ed incolumità delle persone. Controllo dello stato dei bordi e dei materiali lapidei stradali. Controllo dello stato di pulizia e verificare l'assenza di depositi e di eventuali ostacoli.

- Requisiti da verificare: 1) *Accessibilità ai marciapiedi.*
- Anomalie riscontrabili: 1) *Cedimenti.*
- Ditte specializzate: *Specializzati vari.*

01.03.04.C02 Controllo spazi

Cadenza: ogni mese

Tipologia: Controllo

Controllo dell'accessibilità degli spazi dei marciapiedi e di eventuali ostacoli.

- Requisiti da verificare: 1) *Accessibilità ai marciapiedi.*
- Ditte specializzate: *Specializzati vari.*

MANUTENZIONI ESEGUIBILI DA PERSONALE SPECIALIZZATO

01.03.04.I01 Pulizia percorsi pedonali

Cadenza: quando occorre

Pulizia periodica delle superfici costituenti i percorsi pedonali e rimozione di depositi e detriti. Lavaggio con prodotti detergenti idonei al tipo di materiale della pavimentazione in uso.

- Ditte specializzate: *Generico.*

01.03.04.I02 Riparazione pavimentazione

Cadenza: quando occorre

Riparazione delle pavimentazioni e/o rivestimenti dei percorsi pedonali con sostituzione localizzata di elementi rotti o fuori sede oppure sostituzione totale degli elementi della zona degradata e/o usurata. Demolizione ed asportazione dei vecchi elementi, pulizia e ripristino degli strati di fondo, pulizia e posa dei nuovi elementi con l'impiego di malte, colle, sabbia, bitumi liquidi a caldo. Le tecniche di posa e di rifiniture variano in funzione dei materiali, delle geometrie e del tipo di percorso pedonale.

- Ditte specializzate: *Specializzati vari.*

Elemento Manutenibile: 01.03.05

Pavimentazione pedonale in masselli prefabbricati in cls

Unità Tecnologica: 01.03

Aree pedonali - marciapiedi

Si tratta di prodotti di calcestruzzo realizzati in monostrato o pluristrato, caratterizzati da un ridotto rapporto di unità tra lo spessore e i lati. Essi trovano largo impiego come rivestimenti per le pavimentazioni ad uso veicolare e pedonale. I principali tipi di masselli possono distinguersi in:

- elementi con forma singola
- elementi con forma composta
- elementi componibili

Sul mercato si trovano prodotti con caratteristiche morfologiche del tipo:

- con spessore compreso tra i 40 e 150 mm
- il rapporto tra il lato piccolo e lo spessore varia da 0,6 a 2,5
- il rapporto tra il lato più grande e quello più piccolo varia tra 1 e 3
- la superficie di appoggio non deve essere minore di 0,05 m²
- la superficie reale maggiore dovrà essere pari al 50% di un rettangolo circoscritto.

REQUISITI E PRESTAZIONI (EM)

01.03.05.R01 Accettabilità

Classe di Requisiti: Durabilità tecnologica

Classe di Esigenza: Durabilità

I masselli dovranno rispettare le dimensioni rilevate in fase di campionatura.

Prestazioni:

I masselli devono rispettare i valori dimensionali determinabili secondo la norma UNI 9065/2

Livello minimo della prestazione:

Sono accettabili tolleranze dimensionali nell'ordine di +- 3 mm per singoli masselli e di +- 2 mm rispetto alla media dei provini campione.

01.03.05.R02 Assorbimento dell'acqua

Classe di Requisiti: Controllabilità tecnologica

Classe di Esigenza: Controllabilità

I masselli dovranno produrre un adeguato assorbimento d'acqua.

Prestazioni:

Dovranno essere rispettate le prove di assorbimento d'acqua secondo la norma UNI 9065/2

Livello minimo della prestazione:

Secondo la norma UNI 9065/2, il valore W_a dell'assorbimento d'acqua dovrà essere $<$ del 14% per singolo provino e del 12% rispetto alla media dei provini campione.

01.03.05.R03 Resistenza alla compressione

Classe di Requisiti: Di stabilità

Classe di Esigenza: Sicurezza

I masselli dovranno produrre una adeguata resistenza alla compressione.

Prestazioni:

Dovranno essere rispettate le prove a compressione secondo la norma UNI 9065/2

Livello minimo della prestazione:

Secondo la norma UNI 9065/2, il valore R_{cc} della resistenza a compressione (convenzionale) dovrà essere $\geq 50 \text{ N/mm}^2$ per singoli masselli e $\geq 60 \text{ N/mm}^2$ rispetto alla media dei provini campione.

ANOMALIE RISCONTRABILI**01.03.05.A01 Distacco**

Disgregazione e distacco di parti notevoli del materiale che può manifestarsi anche mediante espulsione di elementi prefabbricati dalla loro sede.

CONTROLLI ESEGUIBILI DA PERSONALE SPECIALIZZATO**01.03.05.C01 Controllo generale delle parti a vista**

Cadenza: ogni 6 mesi

Tipologia: Aggiornamento

Controllo dello stato di conservazione delle finiture e verifica del grado di usura o di erosione delle parti in vista ed in particolare dei giunti. Controllare l'uniformità dell'aspetto cromatico delle superfici. Riscontro di eventuali anomalie (depositi, fessurazioni, ecc.).

- Anomalie riscontrabili: 1) *Distacco*.
- Ditte specializzate: *Specializzati vari*.

MANUTENZIONI ESEGUIBILI DA PERSONALE SPECIALIZZATO**01.03.05.I01 Pulizia delle superfici**

Cadenza: ogni settimana

Pulizia e rimozione dello sporco superficiale mediante spazzolatura manuale degli elementi o con tecniche di rimozione dei depositi, adatte al tipo di rivestimento, e con detergenti appropriati.

- Ditte specializzate: *Generico*.

01.03.05.I02 Ripristino giunti

Cadenza: quando occorre

Ripristino della sigillatura e completamento della saturazione dei giunti con materiali idonei eseguita manualmente o a macchina.

- Ditte specializzate: *Specializzati vari.*

01.03.05.I03 Sostituzione degli elementi degradati

Cadenza: quando occorre

Sostituzione dei masselli e/o accessori usurati o rotti con altri analoghi.

- Ditte specializzate: *Specializzati vari.*

Elemento Manutenibile: 01.03.06

Pavimentazioni in calcestruzzo

Unità Tecnologica: 01.03
Aree pedonali - marciapiedi

Si tratta di pavimentazioni che trovano generalmente il loro impiego in aree pedonali di poco pregio e sottoposte a particolare usura in luoghi di servizio. In genere il tipo di rivestimento cementizio è del tipo semplice. Tra le tipologie di pavimentazioni in calcestruzzo si hanno: il battuto comune di cemento; i rivestimenti a strato incorporato antiusura; rivestimento a strato riportato antiusura; rivestimenti con additivi. A seconda delle geometrie delle pavimentazioni da realizzare, si possono eseguire rivestimenti in elementi in strisce di larghezza variabile.

REQUISITI E PRESTAZIONI (EM)

01.03.06.R01 Resistenza meccanica

Classe di Requisiti: Di stabilità

Classe di Esigenza: Sicurezza

Le pavimentazioni devono contrastare in modo efficace la manifestazione di eventuali rotture, o deformazioni rilevanti, causate dall'azione di possibili sollecitazioni.

Prestazioni:

Le pavimentazioni devono essere idonee a contrastare efficacemente il prodursi di rotture o deformazioni gravi sotto l'azione di sollecitazioni meccaniche in modo da assicurare la durata e la funzionalità nel tempo senza pregiudicare la sicurezza degli utenti.

Livello minimo della prestazione:

Per una analisi più approfondita dei livelli minimi rispetto ai vari componenti e materiali costituenti i rivestimenti si rimanda alle prescrizioni di legge e di normative vigenti in materia

ANOMALIE RISCONTRABILI

01.03.06.A01 Distacco

Disgregazione e distacco di parti notevoli del materiale che può manifestarsi anche mediante espulsione di elementi dalla loro sede.

CONTROLLI ESEGUIBILI DA PERSONALE SPECIALIZZATO

01.03.06.C01 Controllo generale delle parti a vista*Cadenza: ogni 6 mesi**Tipologia: Controllo a vista*

Controllo dello stato di conservazione delle finiture e verifica del grado di usura o di erosione delle parti in vista ed in particolare dei giunti. Controllare l'uniformità dell'aspetto cromatico delle superfici. Riscontro di eventuali anomalie (depositi, presenza di vegetazione, ecc.).

- Anomalie riscontrabili: 1) *Distacco*.
- Ditte specializzate: *Specializzati vari*.

MANUTENZIONI ESEGUIBILI DA PERSONALE SPECIALIZZATO**01.03.06.I01 Pulizia delle superfici***Cadenza: quando occorre*

Pulizia e rimozione dello sporco superficiale mediante spazzolatura manuale degli elementi o con tecniche di rimozione dei depositi, adatte al tipo di rivestimento, e con detergenti appropriati.

01.03.06.I02 Ripristino degli strati*Cadenza: quando occorre*

Ripristino degli strati, previa accurata pulizia delle superfici e rimozione delle parti disaggregate, riempimento con materiale inerte e successivo rivestimento di analoghe caratteristiche. Ricompattazione con rullo meccanico.

- Ditte specializzate: *Specializzati vari*.

Elemento Manutenibile: 01.03.07**Rampe di raccordo**

Unità Tecnologica: 01.03

Aree pedonali - marciapiedi

Le rampe di raccordo o scivoli, rappresentano quegli spazi in dotazione ai marciapiedi realizzati in prossimità degli attraversamenti pedonali, e/o comunque dove se ne riscontra la necessità, per facilitare i portatori di handicap su carrozzina o per il transito agevolato di bambini su passeggini e carrozzine. Esse permettono quindi alle persone affette da handicap su carrozzine di poter circolare nell'ambiente urbano.

REQUISITI E PRESTAZIONI (EM)**01.03.07.R01 Accessibilità alle rampe***Classe di Requisiti: Sicurezza d'uso**Classe di Esigenza: Sicurezza*

Le rampe di raccordo devono essere accessibili e percorribili.

Prestazioni:

Le rampe di raccordo devono essere realizzate secondo le norme vigenti in materia di barriere architettoniche. Esse devono facilitare

la circolazione negli ambienti urbani da parte di portatori di handicap su carrozzine e di bambini su passeggini. Esse vanno realizzate con pavimentazione antisdrucciolo.

Livello minimo della prestazione:

Vanno rispettati i seguenti livelli minimi:

- larghezza min. = 1.50 m
- pendenza max. = 15 %
- altezza scivolo max = 0.025 m
- distanza fine rampa al limite marciapiede min. = 1.50 m

ANOMALIE RISCONTRABILI

01.03.07.A01 Rottura

Rottura di parti degli elementi costituenti le pavimentazioni delle rampe.

CONTROLLI ESEGUIBILI DA PERSONALE SPECIALIZZATO

01.03.07.C01 Controllo generale

Cadenza: ogni mese

Tipologia: Aggiornamento

Controllo generale dello stato di consistenza e di conservazione degli elementi costituenti le rampe.

- Anomalie riscontrabili: *1) Rottura.*
- Ditte specializzate: *Specializzati vari.*

01.03.07.C02 Controllo ostacoli

Cadenza: ogni giorno

Tipologia: Controllo

Controllare la presenza di eventuali ostacoli che possono essere di intralcio al normale uso delle rampe.

- Ditte specializzate: *Specializzati vari.*

01.03.07.C03 Verifica della pendenza

Cadenza: ogni 6 mesi

Tipologia: Controllo

Controllo della pendenza minima della rampa

- Requisiti da verificare: *1) Accessibilità alle rampe.*
- Ditte specializzate: *Specializzati vari.*

01.03.07.C04 Integrazione con la segnaletica

Cadenza: quando occorre

Tipologia: Controllo

Controllare la posizione delle rampe rispetto all'ubicazione della segnaletica stradale orizzontale.

- Ditte specializzate: *Specializzati vari.*

MANUTENZIONI ESEGUIBILI DA PERSONALE SPECIALIZZATO

01.03.07.I01 Ripristino pavimentazione

Cadenza: quando occorre

Ripristino della pavimentazione delle rampe con materiali idonei con caratteristiche di antisdrucciolo.

- Ditte specializzate: *Specializzati vari.*

01.03.07.I02 Ripristino pendenza

Cadenza: quando occorre

Adeguamento della pendenza minima della rampa rispetto ai limiti di norma.

- Ditte specializzate: *Specializzati vari.*

Elemento Manutenibile: 01.03.08

Segnaletica

Unità Tecnologica: 01.03

Aree pedonali - marciapiedi

La segnaletica a servizio delle aree pedonali serve per guidare gli utenti e per fornire prescrizioni ed utili indicazioni per l'uso. Può essere costituita da strisce segnaletiche tracciate sulla strada. La segnaletica comprende linee longitudinali, frecce direzionali, linee trasversali, attraversamenti pedonali o ciclabili, iscrizioni e simboli posti sulla superficie stradale, strisce di delimitazione degli stalli di sosta o per la sosta riservata, isole di traffico o di presegnalamento di ostacoli entro la carreggiata, strisce di delimitazione della fermata dei veicoli in servizio di trasporto pubblico di linea, ecc.

La segnaletica può essere realizzata mediante l'applicazione di pittura, materiali termoplastici, materiali plastici indurenti a freddo, linee e simboli preformati o mediante altri sistemi. Nella maggior parte dei casi, la segnaletica è di colore bianco o giallo ma, in casi particolari, vengono usati anche altri colori.

ANOMALIE RISCONTRABILI

01.03.08.A01 Usura segnaletica

Le strisce, le bande segnaletiche e le simbologie perdono consistenza per la perdita di materiale (vernice, materiale plastico, ecc.) dovuto all'usura e agli agenti atmosferici disgreganti.

CONTROLLI ESEGUIBILI DA PERSONALE SPECIALIZZATO

01.03.08.C01 Controllo dello stato

Cadenza: ogni 6 mesi

Tipologia: Controllo

Controllare periodicamente le condizioni e l'integrità delle linee e della simbologia costituita da: linee longitudinali, frecce, linee trasversali, messaggi e simboli posti sulla superficie stradale. Controllare l'aspetto cromatico ed in particolare la consistenza dei colori corrispondenti alle diverse simbologie. Controllare l'efficienza della segnaletica ed in particolare la visibilità in condizioni diverse (diurne, notturne, con luce artificiale, con nebbia, ecc.). Controllare la disposizione dei segnali in funzione della logica e

disciplina di circolazione dell'utenza.

- Anomalie riscontrabili: 1) *Usura segnaletica.*
- Ditte specializzate: *Specializzati vari.*

MANUTENZIONI ESEGUIBILI DA PERSONALE SPECIALIZZATO

01.03.08.I01 Rifacimento delle bande e linee

Cadenza: ogni anno

Rifacimento delle bande e linee mediante la squadratura e l'applicazione di materiali idonei e/o altri sistemi: pittura, materiali termoplastici, materiali plastici indurenti a freddo, linee e simboli preformati.

- Ditte specializzate: *Specializzati vari.*

01.03.08.I02 Sostituzione elementi

Cadenza: quando occorre

Sostituzione degli elementi della segnaletica con elementi analoghi.

- Ditte specializzate: *Specializzati vari.*

Elemento Manutenibile: 01.03.09

Sistemi di illuminazione

Unità Tecnologica: 01.03

Aree pedonali - marciapiedi

Si tratta di sistemi di illuminazione a servizio del traffico pedonale che interessano generalmente le vie commerciali in cui vi è anche presente l'illuminazione dei negozi. In genere gli apparecchi illuminanti vanno scelti su base estetiche (lampioni o lanterne a distribuzione simmetrica).

REQUISITI E PRESTAZIONI (EM)

01.03.09.R01 Controllo del flusso luminoso

Classe di Requisiti: Visivi

Classe di Esigenza: Aspetto

I componenti degli impianti di illuminazione devono essere montati in modo da controllare il flusso luminoso emesso al fine di evitare che i fasci luminosi possano colpire direttamente gli organi e/o apparati visivi delle persone.

Prestazioni:

E' opportuno che sia assicurata la qualità della progettazione, della fabbricazione e dell'installazione dei materiali e componenti con riferimento a quanto indicato dalle norme e come certificato dalle ditte costruttrici di detti materiali e componenti.

Livello minimo della prestazione:

Devono essere rispettati i livelli previsti in sede di progetto.

Per strade commerciali con traffico solo pedonale vanno rispettati i seguenti parametri illuminotecnici:

CENTRO CITTA'

$E_{hm} [lx] : \geq 15$ - $E_{h \min} [lx] : \geq 5$ - $E_{sc} [lx] : \geq 5$

QUARTIERI PERIFERICI

$E_{hm} [lx] : \geq 10$ - $E_{h\ min} [lx] : \geq 3$ - $E_{sc} [lx] : \geq 4$

CENTRO PAESI

$E_{hm} [lx] : \geq 8$ - $E_{h\ min} [lx] : \geq 2$ - $E_{sc} [lx] : \geq 3$

Inoltre, il parametro $Lc \cdot A^{0,25}$, dovrà assumere i seguenti valori:

Per $h \leq 4,5$ m - $Lc \cdot A^{0,25} \leq 6000$

Per $h > 4,5$ e ≤ 6 m - $Lc \cdot A^{0,25} \leq 8000$

Per $h > 6$ m - $Lc \cdot A^{0,25} \leq 10000$

ANOMALIE RISCONTRABILI**01.03.09.A01 Abbassamento livello di illuminazione**

Abbassamento del livello di illuminazione dovuto ad usura dei corpi illuminanti, all'ossidazione dei deflettori, all'impolveramento delle lampade.

CONTROLLI ESEGUIBILI DA PERSONALE SPECIALIZZATO**01.03.09.C01 Controllo generale**

Cadenza: ogni 3 mesi

Tipologia: Controllo

Controllo dello stato generale e dell'integrità delle lampadine.

- Requisiti da verificare: 1) *Controllo del flusso luminoso.*
- Anomalie riscontrabili: 1) *Abbassamento livello di illuminazione.*
- Ditte specializzate: *Elettricista.*

MANUTENZIONI ESEGUIBILI DA PERSONALE SPECIALIZZATO**01.03.09.I01 Pulizia accessori**

Cadenza: ogni 3 mesi

Pulizia dei corpi illuminanti e degli accessori connessi.

- Ditte specializzate: *Elettricista.*

01.03.09.I02 Sostituzione delle lampade

Cadenza: quando occorre

Sostituzione delle lampade e dei relativi elementi accessori secondo la durata di vita media delle lampade fornite dal produttore.

- Ditte specializzate: *Elettricista.*

Unità Tecnologica: 01.04

Segnaletica stradale orizzontale

Si tratta di segnali orizzontali tracciati sulla strada per regolare la circolazione degli autoveicoli e per guidare gli utenti fornendogli prescrizioni ed indicazioni per particolari comportamenti da seguire. Possono essere realizzati in diversi materiali:

-pitture; -materie termoplastiche con applicazione a freddo; -materiale termoplastico con applicazione a caldo; -materie plastiche a freddo; -materiali da postspruzzare; -microsfere di vetro da premiscelare; -inserti stradali; -materiali preformati.

Per consentire una maggiore visibilità notturna della segnaletica orizzontale possono essere inserite in essa delle particelle sferiche di vetro trasparente (microsfere di vetro) che sfruttano la retroriflessione dei raggi incidenti provenienti dai proiettori dei veicoli.

Inoltre per conferire proprietà antiderapanti alla segnaletica stradale possono essere inseriti dei granuli duri di origine naturale o artificiale (granuli antiderapanti). La segnaletica orizzontale può essere costituita da:

a) strisce longitudinali; b) strisce trasversali; c) attraversamenti pedonali o ciclabili; d) frecce direzionali; e) iscrizioni e simboli; f) strisce di delimitazione degli stalli di sosta o per la sosta riservata; g) isole di traffico o di presegnalamento di ostacoli entro la carreggiata; h) strisce di delimitazione della fermata dei veicoli in servizio di trasporto pubblico di linea; i) altri segnali stabiliti dal regolamento.

La segnaletica stradale deve essere conforme alle norme vigenti nonché al Nuovo Codice della Strada.

REQUISITI E PRESTAZIONI (UT)

01.04.R01 Colore

Classe di Requisiti: Funzionalità tecnologica

Classe di Esigenza: Funzionalità

Rappresenta la consistenza della cromaticità che la segnaletica orizzontale deve possedere in condizioni normali.

Prestazioni:

I requisiti specificati riguardano principalmente le prestazioni della segnaletica orizzontale durante la sua durata di vita funzionale. I requisiti sono espressi attraverso diversi parametri che rappresentano diversi aspetti prestazionali della segnaletica orizzontale e, per diversi aspetti prestazionali della segnaletica orizzontale.

Livello minimo della prestazione:

Il fattore di luminanza Beta deve essere conforme alla tabella 5 per quanto riguarda la segnaletica orizzontale asciutta. Le coordinate di cromaticità x, y per segnaletica orizzontale asciutta devono trovarsi all'interno delle regioni definite dai vertici forniti nella tabella 6 (UNI 1436).

TABELLA 5 - CLASSI DEL FATTORE DI LUMINANZA Beta PER SEGNALETICA ORIZZONTALE ASCIUTTA COLORE DEL SEGNALE ORIZZONTALE: BIANCO

Tipo di manto stradale: ASFALTO;

- Classe: B0 - Fattore minimo di luminanza Beta: Nessun requisito;
- Classe: B2 - Fattore minimo di luminanza Beta: $\text{Beta} \geq 0,30$;
- Classe: B3 - Fattore minimo di luminanza Beta: $\text{Beta} \geq 0,40$;
- Classe: B4 - Fattore minimo di luminanza Beta: $\text{Beta} \geq 0,50$;
- Classe: B5 - Fattore minimo di luminanza Beta: $\text{Beta} \geq 0,60$;

Tipo di manto stradale: CEMENTO;

- Classe: B0 - Fattore minimo di luminanza Beta: Nessun requisito;
- Classe: B3 - Fattore minimo di luminanza Beta: $\text{Beta} \geq 0,40$;
- Classe: B4 - Fattore minimo di luminanza Beta: $\text{Beta} \geq 0,50$;
- Classe: B5 - Fattore minimo di luminanza Beta: $\text{Beta} \geq 0,60$;

COLORE DEL SEGNALE ORIZZONTALE: GIALLO

- Classe: B0 - Fattore minimo di luminanza Beta: Nessun requisito;
- Classe: B1 - Fattore minimo di luminanza Beta: $\text{Beta} \geq 0,20$;
- Classe: B2 - Fattore minimo di luminanza Beta: $\text{Beta} \geq 0,30$;
- Classe: B3 - Fattore minimo di luminanza Beta: $\text{Beta} \geq 0,40$;

NOTE: La classe B0 si applica quando la visibilità di giorno si ottiene attraverso il valore del coefficiente di luminanza in condizioni di illuminazione diffusa Qd.

TABELLA 6 - VERTICI DELLE REGIONI DI CROMATICITÀ PER SEGNALETICA ORIZZONTALE BIANCA E GIALLA

SEGNALETICA ORIZZONTALE: BIANCA

- Vertice 1: $X=0.355 - Y=0.355$;
- Vertice 2: $X=0.305 - Y=0.305$;
- Vertice 3: $X=0.285 - Y=0.325$;
- Vertice 4: $X=0.335 - Y=0.375$;

SEGNALETICA ORIZZONTALE: GIALLA (CLASSE Y1)

- Vertice 1: $X=0.443 - Y=0.399$;
- Vertice 2: $X=0.545 - Y=0.455$;
- Vertice 3: $X=0.465 - Y=0.535$;
- Vertice 4: $X=0.389 - Y=0.431$;

SEGNALETICA ORIZZONTALE: GIALLA (CLASSE Y2)

- Vertice 1: $X=0.494 - Y=0.427$;
- Vertice 2: $X=0.545 - Y=0.455$;
- Vertice 3: $X=0.465 - Y=0.535$;
- Vertice 4: $X=0.427 - Y=0.483$;

NOTE: Le classi Y1 e Y2 di segnaletica orizzontale gialla si riferiscono rispettivamente alla segnaletica orizzontale permanente

L'Unità Tecnologica è composta dai seguenti Elementi Manutenibili:

- ° 01.04.01 Attraversamenti pedonali
- ° 01.04.02 Isole di traffico
- ° 01.04.03 Strisce di delimitazione
- ° 01.04.04 Strisce longitudinali
- ° 01.04.05 Strisce trasversali

Elemento Manutenibile: 01.04.01

Attraversamenti pedonali

Unità Tecnologica: 01.04

Segnaletica stradale orizzontale

Gli attraversamenti pedonali sono evidenziati sulla carreggiata da zebraure con strisce bianche parallele alla direzione di marcia dei veicoli. Essi hanno una lunghezza non inferiore a 2,50 m, sulle strade locali e a quelle urbane di quartiere, mentre sulle altre strade la lunghezza non deve essere inferiore a 4 m. La larghezza delle strisce e degli intervalli è fissata in 50 cm. Le strisce vengono realizzate mediante l'applicazione di vernici, plastiche adesive preformate e/o in materiale lapideo in prossimità dei centri abitati. La realizzazione degli attraversamenti sono stabilite dal Nuovo Codice della Strada (D.Lgs. 30 aprile 1992 n. 285) e dal Regolamento di attuazione del nuovo codice della strada (D.P.R. 16 dicembre 1992 n. 495).

ANOMALIE RISCONTRABILI

01.04.01.A01 Usura

Perdita di materiale (vernice, materiale plastico, ecc.) dovuto all'usura provocata dall'azione dei veicoli e degli agenti atmosferici disgreganti.

CONTROLLI ESEGUIBILI DA PERSONALE SPECIALIZZATO

01.04.01.C01 Controllo dello stato

Cadenza: ogni 6 mesi

Tipologia: Controllo

Controllare periodicamente le condizioni e l'integrità delle strisce. Controllare l'aspetto cromatico ed in particolare la consistenza dei colori. Controllare l'efficienza della segnaletica ed in particolare la visibilità in condizioni diverse (diurne, notturne, con luce artificiale, con nebbia, ecc.). Controllare la disposizione dei segnali in funzione della disciplina di circolazione dei veicoli e comunque nel rispetto del Nuovo Codice della Strada.

- Anomalie riscontrabili: *1) Usura.*
- Ditte specializzate: *Specializzati vari.*

MANUTENZIONI ESEGUIBILI DA PERSONALE SPECIALIZZATO

01.04.01.I01 Rifacimento delle strisce

Cadenza: ogni anno

Rifacimento delle strisce mediante la squadratura e l'applicazione di materiali idonei (vernici, vernici speciali con l'aggiunta di microsferi di vetro, ecc.).

- Ditte specializzate: *Specializzati vari.*

Elemento Manutenibile: 01.04.02

Isole di traffico

Unità Tecnologica: 01.04
Segnaletica stradale orizzontale

Si tratta di triangoli di segnalazione delle isole di traffico realizzate mediante zebature poste entro le strisce di raccordo per l'incanalamento dei veicoli o tra queste ed il bordo della carreggiata. Le strisce vengono realizzate mediante l'applicazione di vernici pitture con o senza l'aggiunta di microsferi di vetro. Le strisce devono essere di colore bianco ed inclinate con un angolo di almeno 45° rispetto alla corsia di marcia e con larghezza non inferiore a 30 cm. Gli intervalli realizzati tra le strisce devono avere larghezza doppia rispetto alle quella delle strisce. La realizzazione delle isole di traffico sono stabilite dal Nuovo Codice della Strada (D.Lgs. 30 aprile 1992 n. 285) e dal Regolamento di attuazione del nuovo codice della strada (D.P.R. 16 dicembre 1992 n. 495).

ANOMALIE RISCONTRABILI

01.04.02.A01 Usura

Perdita di materiale (vernice, materiale plastico, ecc.) dovuto all'usura provocata dall'azione dei veicoli e degli agenti atmosferici disgreganti.

CONTROLLI ESEGUIBILI DA PERSONALE SPECIALIZZATO

01.04.02.C01 Controllo dello stato

Cadenza: ogni 6 mesi

Tipologia: Controllo

Controllare periodicamente le condizioni e l'integrità delle strisce e zebature. Controllare l'aspetto cromatico ed in particolare la consistenza dei colori corrispondenti alle diverse simbologie. Controllare l'efficienza della segnaletica ed in particolare la visibilità in condizioni diverse (diurne, notturne, con luce artificiale, con nebbia, ecc.). Controllare la disposizione dei segnali in funzione della disciplina di circolazione dei veicoli e comunque nel rispetto del Nuovo Codice della Strada.

- Anomalie riscontrabili: *1) Usura.*
- Ditte specializzate: *Specializzati vari.*

MANUTENZIONI ESEGUIBILI DA PERSONALE SPECIALIZZATO

01.04.02.I01 Rifacimento delle strisce

Cadenza: ogni anno

Rifacimento delle strisce e zebature mediante la squadratura e l'applicazione di materiali idonei (vernici, vernici speciali con l'aggiunta di microsferi di vetro, ecc.).

- Ditte specializzate: *Specializzati vari.*

Elemento Manutenibile: 01.04.03

Strisce di delimitazione

Unità Tecnologica: 01.04

Segnaletica stradale orizzontale

Si tratta di strisce per la delimitazione degli stalli di sosta o per le soste riservate. Esse vengono realizzate mediante il tracciamento sulla pavimentazione di strisce di vernice (o in alcuni casi mediante plastiche adesive preformate e/o in materiale lapideo) della larghezza di 12 cm formanti un rettangolo, oppure con strisce di delimitazione ad L o a T, con indicazione dell'inizio e della fine o della suddivisione degli stalli al cui interno dovranno essere parcheggiati i veicoli. La delimitazione degli stalli di sosta si differenzia per colore:

a) il bianco per gli stalli di sosta liberi; b) azzurro per gli stalli di sosta a pagamento; c) giallo per gli stalli di sosta riservati.

La realizzazione delle strisce di delimitazione sono stabilite dal Nuovo Codice della Strada (D.Lgs. 30 aprile 1992 n. 285) e dal Regolamento di attuazione del nuovo codice della strada (D.P.R. 16 dicembre 1992 n. 495).

ANOMALIE RISCONTRABILI

01.04.03.A01 Usura

Perdita di materiale (vernice, materiale plastico, ecc.) dovuto all'usura provocata dall'azione dei veicoli e degli agenti atmosferici disgreganti.

CONTROLLI ESEGUIBILI DA PERSONALE SPECIALIZZATO

01.04.03.C01 Controllo dello stato

Cadenza: ogni 6 mesi

Tipologia: Controllo

Controllare periodicamente le condizioni e l'integrità delle strisce. Controllare l'aspetto cromatico ed in particolare la consistenza dei colori corrispondenti alle diverse simbologie. Controllare l'efficienza della segnaletica ed in particolare la visibilità in condizioni diverse (diurne, notturne, con luce artificiale, con nebbia, ecc.). Controllare la disposizione dei segnali in funzione della disciplina di circolazione dei veicoli e comunque nel rispetto del Nuovo Codice della Strada.

- Anomalie riscontrabili: *1) Usura.*
- Ditte specializzate: *Specializzati vari.*

MANUTENZIONI ESEGUIBILI DA PERSONALE SPECIALIZZATO

01.04.03.I01 Rifacimento delle strisce

Cadenza: ogni anno

Rifacimento delle strisce mediante la squadratura e l'applicazione di materiali idonei (vernici, vernici speciali con l'aggiunta di microsferi di vetro, ecc.).

- Ditte specializzate: *Specializzati vari.*

Elemento Manutenibile: 01.04.04

Strisce longitudinali

Unità Tecnologica: 01.04
Segnaletica stradale orizzontale

Le strisce longitudinali hanno la funzione di separare i sensi di marcia e/o le corsie di marcia e per la delimitazione delle carreggiate attraverso la canalizzazione dei veicoli verso determinate direzioni. La larghezza minima delle strisce longitudinali, escluse quelle di margine, è di 15 cm per le autostrade e per le strade extraurbane principali, di 12 cm per le strade extraurbane secondarie, urbane di scorrimento ed urbane di quartiere e 10 cm per le strade locali. Le strisce longitudinali si suddividono in:

a) strisce di separazione dei sensi di marcia; b) strisce di corsia; c) strisce di margine della carreggiata; d) strisce di raccordo; e) strisce di guida sulle intersezioni.

Le strisce longitudinali possono essere continue o discontinue. Le lunghezze dei tratti e degli intervalli delle strisce discontinue, nei rettilinei, sono stabilite dal Nuovo Codice della Strada (D.Lgs. 30 aprile 1992 n. 285) e dal Regolamento di attuazione del nuovo codice della strada (D.P.R. 16 dicembre 1992 n. 495). Le strisce vengono realizzate mediante l'applicazione di vernici pitture con o senza l'aggiunta di microsferi di vetro.

ANOMALIE RISCONTRABILI

01.04.04.A01 Usura

Perdita di materiale (vernice, materiale plastico, ecc.) dovuto all'usura provocata dall'azione dei veicoli e degli agenti atmosferici disgreganti.

CONTROLLI ESEGUIBILI DA PERSONALE SPECIALIZZATO

01.04.04.C01 Controllo dello stato

Cadenza: ogni 6 mesi

Tipologia: Controllo

Controllare periodicamente le condizioni e l'integrità delle linee. Controllare l'aspetto cromatico ed in particolare la consistenza dei colori corrispondenti alle diverse simbologie. Controllare l'efficienza della segnaletica ed in particolare la visibilità in condizioni diverse (diurne, notturne, con luce artificiale, con nebbia, ecc.). Controllare la disposizione dei segnali in funzione della disciplina di circolazione dei veicoli e comunque nel rispetto del Nuovo Codice della Strada.

- Anomalie riscontrabili: 1) *Usura*.
- Ditte specializzate: *Specializzati vari*.

MANUTENZIONI ESEGUIBILI DA PERSONALE SPECIALIZZATO

01.04.04.I01 Rifacimento delle strisce

Cadenza: ogni anno

Rifacimento delle strisce mediante la squadratura e l'applicazione di materiali idonei (vernici, vernici speciali con l'aggiunta di microsferi di vetro, ecc.).

- Ditte specializzate: *Specializzati vari*.

Elemento Manutenibile: 01.04.05

Strisce trasversali

Unità Tecnologica: 01.04
Segnaletica stradale orizzontale

Le strisce trasversali definite anche linee di arresto possono essere continue o discontinue e vengono realizzate mediante l'applicazione di vernici pittura con o senza l'aggiunta di microsferi di vetro, entrambe di colore bianco.

Le strisce continue hanno larghezza minima di 50 cm e vengono utilizzate in prossimità delle intersezioni semaforizzate, degli attraversamenti pedonali semaforizzati ed in presenza dei segnali di precedenza.

Le strisce discontinue vanno usate in presenza dei segnali di precedenza. In particolare:

-la linea di arresto va tracciata con andamento parallelo rispetto all'asse della strada principale;

-la linea di arresto deve essere realizzata in modo tale da collegare il margine della carreggiata con la striscia longitudinale di separazione dei sensi di marcia. Per le strade prive di salvagente od isola spartitraffico, la linea dovrà essere raccordata con la striscia longitudinale continua per una lunghezza non inferiore a 25 m e a 10 m, rispettivamente fuori e dentro i centri abitati;

-la linea di arresto, in presenza del segnale di precedenza è realizzata mediante una serie di triangoli bianchi tracciati con la punta rivolta verso il conducente dell'autoveicolo obbligato a dare la precedenza; tali triangoli hanno una base compresa tra 40 e 60 cm ed un'altezza compresa tra 60 e 70 cm. In particolare: base 60 ed altezza 70 cm su strade di tipo C e D; base 50 e altezza 60 cm su strade di tipo E; base 40 e altezza 50 su strade di tipo F. La distanza tra due triangoli è pari a circa la metà della base.

In prossimità delle intersezioni regolate da segnali semaforici, la linea di arresto dovrà essere tracciata prima dell'attraversamento pedonale e comunque ad una distanza di 1 m da quest'ultimo. La realizzazione delle strisce trasversali sono stabilite dal Nuovo Codice della Strada (D.Lgs. 30 aprile 1992 n. 285) e dal Regolamento di attuazione del nuovo codice della strada (D.P.R. 16 dicembre 1992 n. 495).

ANOMALIE RISCONTRABILI

01.04.05.A01 Usura

Perdita di materiale (vernice, materiale plastico, ecc.) dovuto all'usura provocata dall'azione dei veicoli e degli agenti atmosferici disgreganti.

CONTROLLI ESEGUIBILI DA PERSONALE SPECIALIZZATO

01.04.05.C01 Controllo dello stato

Cadenza: ogni 6 mesi

Tipologia: Controllo

Controllare periodicamente le condizioni e l'integrità delle linee. Controllare l'aspetto cromatico ed in particolare la consistenza dei colori corrispondenti alle diverse simbologie. Controllare l'efficienza della segnaletica ed in particolare la visibilità in condizioni diverse (diurne, notturne, con luce artificiale, con nebbia, ecc.). Controllare la disposizione dei segnali in funzione della disciplina di circolazione dei veicoli e comunque nel rispetto del Nuovo Codice della Strada.

- Anomalie riscontrabili: *1) Usura.*
- Ditte specializzate: *Specializzati vari.*

MANUTENZIONI ESEGUIBILI DA PERSONALE SPECIALIZZATO

01.04.05.I01 Rifacimento delle strisce

Cadenza: ogni anno

Rifacimento delle strisce mediante la squadratura e l'applicazione di materiali idonei (vernici, vernici speciali con l'aggiunta di microsferi di vetro, ecc.).

- Ditte specializzate: *Specializzati vari.*

Corpo d'Opera: 02

SISTEMAZIONE A VERDE

Unità Tecnologiche:

- ° 02.01 Impianto di distribuzione acqua fredda e calda
- ° 02.02 Impianto di illuminazione
- ° 02.03 Arredo urbano
- ° 02.04 Aree a verde

Unità Tecnologica: 02.01

Impianto di distribuzione acqua fredda e calda

L'impianto di distribuzione dell'acqua fredda e calda consente l'utilizzazione di acqua nell'ambito degli spazi interni del sistema edilizio o degli spazi esterni connessi. L'impianto è generalmente costituito dai seguenti elementi tecnici:

- allacciamenti, che hanno la funzione di collegare la rete principale (acquedotto) alle reti idriche d'utenza;
- macchine idrauliche, che hanno la funzione di controllare sia le caratteristiche fisico-chimiche, microbiologiche, ecc. dell'acqua da erogare sia le condizioni di pressione per la distribuzione in rete;
- accumuli, che assicurano una riserva idrica adeguata alle necessità degli utenti consentendo il corretto funzionamento delle macchine idrauliche e/o dei riscaldatori;
- riscaldatori, che hanno la funzione di elevare la temperatura dell'acqua fredda per consentire di soddisfare le necessità degli utenti;
- reti di distribuzione acqua fredda e/o calda, aventi la funzione di trasportare l'acqua fino ai terminali di erogazione;
- reti di ricircolo dell'acqua calda, che hanno la funzione di mantenere in costante circolazione l'acqua calda in modo da assicurarne l'erogazione alla temperatura desiderata;
- apparecchi sanitari che consentono agli utenti di utilizzare acqua calda e/o fredda per soddisfare le proprie esigenze.

REQUISITI E PRESTAZIONI (UT)

02.01.R01 Regolarità delle finiture

Classe di Requisiti: Adattabilità delle finiture

Classe di Esigenza: Fruibilità

Gli elementi dell'impianto idrico sanitario devono essere realizzati nel rispetto della regola d'arte e devono presentare finiture superficiali integre.

Prestazioni:

Gli elementi dell'impianto idrico sanitario devono possedere superfici omogenee ed esenti da imperfezioni.

Livello minimo della prestazione:

Tutte le superfici devono avere caratteristiche di uniformità e continuità di rivestimento e non devono presentare tracce di riprese o aggiunte di materiale visibili. Possono essere richieste prove di collaudo prima della posa in opera per la verifica della regolarità dei materiali e delle finiture secondo quanto indicato dalla norma UNI EN 997.

L'Unità Tecnologica è composta dai seguenti Elementi Manutenibili:

- ° 02.01.01 Apparecchi sanitari e rubinetteria
- ° 02.01.02 Beverini
- ° 02.01.03 Tubazioni multistrato

Elemento Manutenibile: 02.01.01

Apparecchi sanitari e rubinetteria

Unità Tecnologica: 02.01

Impianto di distribuzione acqua fredda e calda

Gli apparecchi sanitari sono quegli elementi dell'impianto idrico che consentono agli utenti lo svolgimento delle operazioni connesse agli usi igienici e sanitari utilizzando acqua calda e/o fredda. Per utilizzare l'acqua vengono utilizzati rubinetti che mediante idonei dispositivi di apertura e chiusura consentono di stabilire la quantità di acqua da utilizzare. Tali dispositivi possono essere del tipo semplice cioè dotati di due manopole differenti per l'acqua fredda e per l'acqua calda oppure dotati di miscelatori che consentono di regolare con un unico comando la temperatura dell'acqua.

REQUISITI E PRESTAZIONI (EM)

02.01.01.R01 Comodità di uso e manovra

Classe di Requisiti: Funzionalità d'uso

Classe di Esigenza: Funzionalità

Gli apparecchi sanitari e la relativa rubinetteria devono presentare caratteristiche di facilità di uso, di funzionalità e di manovrabilità.

Prestazioni:

I componenti degli apparecchi sanitari quali rubinetteria, valvole, sifoni, ecc. devono essere concepiti e realizzati in forma ergonomicamente corretta ed essere disposti in posizione ed altezza dal piano di calpestio tali da rendere il loro utilizzo agevole e sicuro.

Livello minimo della prestazione:

I vasi igienici ed i bidet devono essere fissati al pavimento in modo tale da essere facilmente rimossi senza demolire l'intero apparato sanitario; inoltre dovranno essere posizionati a 10 cm dalla vasca e dal lavabo, a 15 cm dalla parete, a 20 cm dal bidet o dal vaso e dovranno avere uno spazio frontale libero da ostacoli di almeno 55 cm. I lavabi saranno posizionati a 5 cm dalla vasca, a 10 cm dal vaso e dal bidet, a 15 cm dalla parete e dovranno avere uno spazio frontale libero da ostacoli di almeno 55 cm; nel caso che il lavabo debba essere utilizzato da persone con ridotte capacità motorie il lavabo sarà posizionato con il bordo superiore a non più di 80 cm dal pavimento e con uno spazio frontale libero da ostacoli di almeno 80 cm.

ANOMALIE RISCONTRABILI

02.01.01.A01 Difetti ai raccordi o alle connessioni

Perdite del fluido in prossimità di raccordi dovute a errori o sconnessioni delle giunzioni.

02.01.01.A02 Incrostazioni

Accumuli di materiale di deposito all'interno delle tubazioni ed in prossimità dei filtri che causano perdite o rotture delle tubazioni.

CONTROLLI ESEGUIBILI DA PERSONALE SPECIALIZZATO

02.01.01.C01 Verifica ancoraggio

Cadenza: ogni mese

Tipologia: Controllo a vista

Verifica e sistemazione dell'ancoraggio dei sanitari e delle cassette a muro con eventuale sigillatura con silicone.

- Requisiti da verificare: 1) *Regolarità delle finiture.*
- Anomalie riscontrabili: 1) *Difetti ai raccordi o alle connessioni.*
- Ditte specializzate: *Idraulico.*

02.01.01.C02 Verifica degli scarichi dei vasi

Cadenza: ogni mese

Tipologia: Controllo a vista

Verifica della funzionalità di tutti gli scarichi ed eventuale sistemazione dei dispositivi non perfettamente funzionanti con sostituzione delle parti non riparabili.

- Anomalie riscontrabili: 1) *Incrostazioni.*
- Ditte specializzate: *Idraulico.*

02.01.01.C03 Verifica dei flessibili

Cadenza: quando occorre

Tipologia: Revisione

Verifica della tenuta ed eventuale sostituzione dei flessibili di alimentazione.

- Requisiti da verificare: 1) *Regolarità delle finiture.*
- Anomalie riscontrabili: 1) *Difetti ai raccordi o alle connessioni.*
- Ditte specializzate: *Idraulico.*

02.01.01.C04 Verifica di tenuta degli scarichi

Cadenza: ogni mese

Tipologia: Controllo a vista

Verifica della tenuta di tutti gli scarichi effettuando delle sigillature o sostituendo le guarnizioni.

- Anomalie riscontrabili: 1) *Difetti ai raccordi o alle connessioni.*
- Ditte specializzate: *Idraulico.*

02.01.01.C05 Verifica sedile coprivaso

Cadenza: ogni mese

Tipologia: Controllo a vista

Verifica, fissaggio, sistemazione ed eventuale sostituzione dei sedili coprivaso con altri simili e della stessa qualità.

- Requisiti da verificare: 1) *Comodità di uso e manovra.*
- Ditte specializzate: *Idraulico.*

MANUTENZIONI ESEGUIBILI DA PERSONALE SPECIALIZZATO

02.01.01.I01 Disostruzione degli scarichi

Cadenza: quando occorre

Disostruzione meccanica degli scarichi senza rimozione degli apparecchi, mediante lo smontaggio dei sifoni, l'uso di aria in pressione o sonde flessibili.

- Ditte specializzate: *Idraulico.*

02.01.01.I02 Rimozione calcare*Cadenza: ogni 6 mesi*

Rimozione di eventuale calcare sugli apparecchi sanitari con l'utilizzo di prodotti chimici.

- Ditte specializzate: *Idraulico*.

Elemento Manutenibile: 02.01.02**Beverini**

Unità Tecnologica: 02.01

Impianto di distribuzione acqua fredda e calda

I beverini vengono installati generalmente nei servizi igienici pubblici e consentono la distribuzione dell'acqua potabile mediante l'azionamento di una manopola posta sul lato del beverino stesso. Possono essere realizzati nei seguenti materiali:

-Porcellana sanitaria (vitreous china): miscela di argilla bianca, caolino, quarzo e feldspato. L'articolo viene smaltato a crudo e sottoposto a monocottura in forno fino a 1250°C. Lo smalto è composto da caolino, quarzo, feldspato, calcare ed è opacizzato con silicato di zirconio o con ossido di stagno. Il materiale ottenuto ha una buona resistenza agli urti e consente un bassissimo assorbimento dell'acqua.

-Grès fine porcellanato (fire clay): miscela di argilla cotta, argilla refrattaria e quarzo. L'articolo viene smaltato a crudo e sottoposto a monocottura in forno fino a 1250°C. Il materiale è caratterizzato da un assorbimento dell'acqua relativamente alto.

-Resina metacrilica: amalgama sintetica che si ricava dalla polimerizzazione del metacrilato con derivati degli acidi acrilico e metacrilico con altre quantità minime di copolimeri. La resina ha il vantaggio di assorbire minimamente l'acqua, di avere bassa conducibilità al calore e, quindi, capacità di trattenerlo. Gli apparecchi sanitari realizzati in resina risultano di peso molto ridotto.

-Acciaio e acciaio smaltato: gli apparecchi sanitari realizzati in questo materiale non assorbono acqua, hanno alta conducibilità termica (necessitano, quindi, di isolamento termico) e buona resistenza agli urti.

REQUISITI E PRESTAZIONI (EM)**02.01.02.R01 Comodità di uso e manovra***Classe di Requisiti: Funzionalità d'uso**Classe di Esigenza: Funzionalità*

I beverini devono essere montati in modo da assicurare facilità di uso, funzionalità e manovrabilità.

Prestazioni:

I componenti dei beverini (rubinetteria, valvole, sifoni, ecc.) devono essere concepiti e realizzati in forma ergonomicamente corretta ed essere disposti in posizione ed altezza dal piano di calpestio tali da rendere il loro utilizzo agevole e sicuro.

Livello minimo della prestazione:

I beverini saranno posizionati a 5 cm dalla vasca, a 10 cm dal vaso e dal bidet, a 15 cm dalla parete e dovranno avere uno spazio frontale libero da ostacoli di almeno 55 cm; saranno posizionati ad un'altezza da terra di almeno 45 cm.

ANOMALIE RISCONTRABILI**02.01.02.A01 Difetti alla rubinetteria**

Difetti di funzionamento dei dispositivi di comando dei lavamani dovuti ad incrostazioni o deposito di materiale vario (polvere,

calcare, ecc.).

CONTROLLI ESEGUIBILI DA PERSONALE SPECIALIZZATO

02.01.02.C01 Verifica ancoraggio

Cadenza: ogni mese

Tipologia: Controllo a vista

Controllare l'efficienza dell'ancoraggio dei beverini.

- Requisiti da verificare: 1) *Comodità di uso e manovra.*
- Ditte specializzate: *Idraulico.*

02.01.02.C02 Verifica dei flessibili

Cadenza: quando occorre

Tipologia: Revisione

Verifica della tenuta ed eventuale sostituzione dei flessibili di alimentazione.

- Anomalie riscontrabili: 1) *Difetti alla rubinetteria.*
- Ditte specializzate: *Idraulico.*

02.01.02.C03 Verifica rubinetteria

Cadenza: ogni mese

Tipologia: Controllo a vista

Eseguire un controllo della rubinetteria effettuando una serie di apertura e chiusura.

- Anomalie riscontrabili: 1) *Difetti alla rubinetteria.*
- Ditte specializzate: *Idraulico.*

MANUTENZIONI ESEGUIBILI DA PERSONALE SPECIALIZZATO

02.01.02.I01 Rimozione calcare

Cadenza: ogni 6 mesi

Rimozione del calcare eventualmente depositato sugli apparecchi sanitari, mediante l'utilizzazione di prodotti chimici.

- Ditte specializzate: *Idraulico.*

02.01.02.I02 Ripristino ancoraggio

Cadenza: quando occorre

Ripristinare l'ancoraggio dei beverini alla parete con eventuale sigillatura con silicone.

- Ditte specializzate: *Idraulico.*

02.01.02.I03 Sostituzione beverini

Cadenza: ogni 30 anni

Effettuare la sostituzione dei beverini quando sono lesionati, rotti o macchiati.

- Ditte specializzate: *Idraulico.*

Elemento Manutenibile: 02.01.03

Tubazioni multistrato

Unità Tecnologica: 02.01

Impianto di distribuzione acqua fredda e calda

Le tubazioni multistrato sono quei tubi la cui parete è costituita da almeno due strati di materiale plastico legati ad uno strato di alluminio o leghe di alluminio, tra di loro interposto. I materiali plastici utilizzati per la realizzazione degli specifici strati costituenti la parete del tubo multistrato sono delle poliolefine adatte all'impiego per il convogliamento di acqua in pressione e possono essere di:

-Polietilene PE; -Polietilene reticolato PE-Xa / PE-Xb / PE-Xc; -Polipropilene PP; -Polibutilene PB.

Allo scopo di assicurare l'integrità dello strato interno lo spessore di tale strato non deve essere minore di 0,5 mm.

REQUISITI E PRESTAZIONI (EM)

02.01.03.R01 Resistenza allo scollamento

Classe di Requisiti: Di stabilità

Classe di Esigenza: Sicurezza

Gli strati intermedi della tubazione devono resistere allo scollamento per evitarli problemi di tenuta.

Prestazioni:

L'aderenza degli strati di materiale plastico allo strato intermedio in alluminio viene verificata mediante una prova che prevede la separazione degli stessi secondo le modalità indicate dalla norma UNI 10954.

Livello minimo della prestazione:

Lo strato, costituito da quello esterno di materiale plastico e da quello intermedio in alluminio, vengono congiuntamente tirati con una velocità di (50 ± 10) mm al minuto e alla temperatura di $(23 + / - 2)$ °C. La resistenza minima opposta alla separazione deve rispettare le specifiche di produzione fissate dal fabbricante.

ANOMALIE RISCONTRABILI

02.01.03.A01 Deformazione

Cambiamento della forma iniziale con imbarcamento degli elementi e relativa irregolarità della sovrapposizione degli stessi.

CONTROLLI ESEGUIBILI DA PERSONALE SPECIALIZZATO

02.01.03.C01 Controllo tenuta strati

Cadenza: ogni anno

Tipologia: Registrazione

Controllare l'aderenza dei vari strati di materiale che costituiscono la tubazione.

- Requisiti da verificare: 1) *Resistenza allo scollamento.*
- Ditte specializzate: *Idraulico.*

02.01.03.C02 Controllo tubazioni

Cadenza: ogni anno

Tipologia: Controllo a vista

Verificare l'integrità delle tubazioni con particolare attenzione ai raccordi tra tronchi di tubo e tra tubi ed apparecchi utilizzatori.

- Ditte specializzate: *Idraulico.*

MANUTENZIONI ESEGUIBILI DA PERSONALE SPECIALIZZATO

02.01.03.I01 Pulizia

Cadenza: ogni 6 mesi

Pulizia o eventuale sostituzione dei filtri dell'impianto.

- Ditte specializzate: *Idraulico.*

Unità Tecnologica: 02.02

Impianto di illuminazione

L'impianto di illuminazione consente di creare condizioni di visibilità negli ambienti. L'impianto di illuminazione deve consentire, nel rispetto del risparmio energetico, livello ed uniformità di illuminamento, limitazione dell'abbagliamento, direzionalità della luce, colore e resa della luce. E' costituito generalmente da:

-lampade ad incandescenza; -lampade fluorescenti; -lampade alogene; -lampade compatte; -lampade a scariche; -lampade a ioduri metallici; -lampade a vapore di mercurio; -lampade a vapore di sodio; -pali per il sostegno dei corpi illuminanti.

REQUISITI E PRESTAZIONI (UT)

02.02.R01 (Attitudine al) controllo delle dispersioni elettriche

Classe di Requisiti: Funzionalità d'uso

Classe di Esigenza: Funzionalità

Per evitare qualsiasi pericolo di folgorazione alle persone, causato da un contatto diretto, i componenti degli impianti di illuminazione devono essere dotati di collegamenti equipotenziali con l'impianto di terra dell'edificio.

Prestazioni:

Le dispersioni elettriche possono essere verificate controllando i collegamenti equipotenziali e di messa a terra dei componenti degli impianti mediante misurazioni di resistenza a terra.

Livello minimo della prestazione:

Devono essere rispettati i livelli previsti in sede di progetto e nell'ambito della dichiarazione di conformità prevista dall'art.7 del regolamento di attuazione della legge 5.3.1990 n.46.

02.02.R02 Accessibilità

Classe di Requisiti: Facilità d'intervento

Classe di Esigenza: Funzionalità

Gli elementi costituenti l'impianto di illuminazione devono essere facilmente accessibili per consentire un facile utilizzo sia nel normale funzionamento sia in caso di guasti.

Prestazioni:

E' opportuno che sia assicurata la qualità della progettazione, della fabbricazione e dell'installazione dei materiali e componenti con riferimento a quanto indicato dalle norme e come certificato dalle ditte costruttrici di detti materiali e componenti.

Livello minimo della prestazione:

Devono essere rispettati i livelli previsti in sede di progetto.

02.02.R03 Efficienza luminosa

Classe di Requisiti: Visivi

Classe di Esigenza: Aspetto

I componenti che sviluppano un flusso luminoso devono garantire una efficienza luminosa non inferiore a quella stabilita dai costruttori delle lampade.

Prestazioni:

E' opportuno che sia assicurata la qualità della progettazione, della fabbricazione e dell'installazione dei materiali e componenti con riferimento a quanto indicato dalle norme e come certificato dalle ditte costruttrici di detti materiali e componenti.

Livello minimo della prestazione:

Devono essere rispettati i livelli previsti in sede di progetto.

02.02.R04 Isolamento elettrico

Classe di Requisiti: Protezione elettrica

Classe di Esigenza: Sicurezza

Gli elementi costituenti l'impianto di illuminazione devono essere in grado di resistere al passaggio di cariche elettriche senza perdere le proprie caratteristiche.

Prestazioni:

E' opportuno che gli elementi costituenti l'impianto di illuminazione siano realizzati e posti in opera secondo quanto indicato dalle norme e come certificato dalle ditte costruttrici di detti materiali e componenti.

Livello minimo della prestazione:

Devono essere rispettati i livelli previsti in sede di progetto.

02.02.R05 Resistenza meccanica*Classe di Requisiti: Di stabilità**Classe di Esigenza: Sicurezza*

Gli impianti di illuminazione devono essere realizzati con materiali in grado di contrastare in modo efficace il prodursi di deformazioni o rotture sotto l'azione di determinate sollecitazioni.

Prestazioni:

Gli elementi costituenti gli impianti di illuminazione devono essere idonei ad assicurare stabilità e resistenza all'azione di sollecitazioni meccaniche in modo da garantirne durata e funzionalità nel tempo garantendo allo stesso tempo la sicurezza degli utenti.

Livello minimo della prestazione:

Devono essere rispettati i livelli previsti in sede di progetto.

L'Unità Tecnologica è composta dai seguenti Elementi Manutenibili:

- ° 02.02.01 Lampade a vapore di sodio
- ° 02.02.02 Lampioni singoli
- ° 02.02.03 Pali per l'illuminazione

Elemento Manutenibile: 02.02.01

Lampade a vapore di sodio

Unità Tecnologica: 02.02
Impianto di illuminazione

Possono essere del tipo a bassa o alta pressione del vapore di sodio.

Lampade a vapori di sodio ad alta pressione

La luce che emettono è giallo-oro e l'indice di resa cromatica arriva fino a 65. Quando si desidera ridurre il numero si adoperano in alternativa a quelle a vapori di mercurio per illuminazioni industriali e urbane. Hanno molteplici forme e il tubo in ossido di alluminio sinterizzato. Alcuni tipi hanno bisogno di accenditori a ristori.

Lampade a vapori di sodio a bassa pressione

Sono formate da un tubo ripiegato a "U" riempito di neon e sodio. La luce emessa è monocromatica e consente, quindi, di differenziare bene la forma degli oggetti ma non il colore. È consigliabile il loro utilizzo per piazzali, strade, svincoli autostradali montandole da una altezza di circa 8-15 metri.

ANOMALIE RISCONTRABILI

02.02.01.A01 Abbassamento livello di illuminazione

Abbassamento del livello di illuminazione dovuto ad usura delle lampadine, ossidazione dei deflettori, impolveramento delle lampadine.

CONTROLLI ESEGUIBILI DA PERSONALE SPECIALIZZATO

02.02.01.C01 Controllo generale

Cadenza: ogni mese

Tipologia: Controllo a vista

Controllo dello stato generale e dell'integrità delle lampadine.

- Requisiti da verificare: 1) *(Attitudine al) controllo delle dispersioni elettriche;* 2) *Accessibilità;* 3) *Efficienza luminosa;* 4) *Isolamento elettrico;* 5) *Resistenza meccanica.*
- Anomalie riscontrabili: 1) *Abbassamento livello di illuminazione.*
- Ditte specializzate: *Elettricista.*

MANUTENZIONI ESEGUIBILI DA PERSONALE SPECIALIZZATO

02.02.01.I01 Sostituzione delle lampade

Cadenza: ogni 55 mesi

Sostituzione delle lampade e dei relativi elementi accessori secondo la durata di vita media delle lampade fornite dal produttore. Per le lampade a vapore di sodio si prevede una durata di vita media pari a 10.000 h sottoposta a tre ore consecutive di accensione. (Ipotizzando, pertanto, un uso giornaliero di 6 ore, dovrà prevedersi la sostituzione della lampada circa ogni 55 mesi)

- Ditte specializzate: *Elettricista.*

Elemento Manutenibile: 02.02.02

Lampioni singoli

Unità Tecnologica: 02.02
Impianto di illuminazione

Sono formati generalmente da un fusto al quale è collegato un apparecchio illuminante; generalmente sono realizzati in ghisa che deve rispettare i requisiti minimi richiesti dalla normativa di settore.

REQUISITI E PRESTAZIONI (EM)

02.02.02.R01 Efficienza luminosa

Classe di Requisiti: Funzionalità d'uso

Classe di Esigenza: Funzionalità

I componenti che sviluppano un flusso luminoso devono garantire una efficienza luminosa non inferiore a quella stabilita dai costruttori delle lampade.

Prestazioni:

E' opportuno che sia assicurata la qualità della progettazione, della fabbricazione e dell'installazione dei materiali e componenti con riferimento a quanto indicato dalle norme e come certificato dalle ditte costruttrici di detti materiali e componenti.

Livello minimo della prestazione:

Devono essere rispettati i livelli previsti in sede di progetto.

ANOMALIE RISCONTRABILI

02.02.02.A01 Abbassamento del livello di illuminazione

Abbassamento del livello di illuminazione dovuto ad usura delle lampadine, ossidazione dei deflettori, impolveramento delle lampadine.

02.02.02.A02 Difetti di stabilità

Difetti di ancoraggio dei pali al terreno dovuti ad affondamento della piastra di appoggio.

CONTROLLI ESEGUIBILI DA PERSONALE SPECIALIZZATO

02.02.02.C01 Controllo corpi illuminanti

Cadenza: ogni 3 mesi

Tipologia: Ispezione

Verificare l'efficienza dei reattori, starter, condensatori, lampade ed altri accessori.

- Requisiti da verificare: 1) ; 2) .
- Anomalie riscontrabili: 1) *Difetti di stabilità*.
- Ditte specializzate: *Elettricista*.

02.02.02.C02 Controllo generale

Cadenza: ogni 3 mesi

Tipologia: Controllo a vista

Controllo dell'integrità dei pali verificando lo stato di tenuta del rivestimento, delle connessioni e dell'ancoraggio a terra.

- Requisiti da verificare: 1) ; 2) ; 3) .
- Anomalie riscontrabili: 1) *Difetti di stabilità.*
- Ditte specializzate: *Elettricista.*

MANUTENZIONI ESEGUIBILI DA PERSONALE SPECIALIZZATO

02.02.02.I01 Pulizia

Cadenza: ogni 3 mesi

Eeguire la pulizia della coppa e del riflettore mediante straccio umido e detergente.

- Ditte specializzate: *Elettricista.*

02.02.02.I02 Sostituzione dei lampioni

Cadenza: ogni 15 anni

Sostituzione dei pali e dei relativi elementi accessori secondo la durata di vita media fornita dal produttore.

- Ditte specializzate: *Elettricista.*

02.02.02.I03 Sostituzione lampade

Cadenza: quando occorre

Eeguire la sostituzione delle lampade a periodicità variabile a seconda del tipo di lampada utilizzata:

-ad incandescenza 800 h; -a ricarica: 8000 h; -a fluorescenza 6000 h; -alogeni: 1600 h; -compatta 5000 h.

- Ditte specializzate: *Elettricista.*

Elemento Manutenibile: 02.02.03

Pali per l'illuminazione

Unità Tecnologica: 02.02
Impianto di illuminazione

I pali per l'illuminazione pubblica possono essere realizzati con i seguenti materiali:

- acciaio: l'acciaio utilizzato deve essere saldabile, resistente all'invecchiamento e, quando occorre, zincabile a caldo. L'acciaio deve essere di qualità almeno pari a quella Fe 360 B della EU 25 o addirittura migliore;
- leghe di alluminio: la lega utilizzata deve essere uguale o migliore delle leghe specificate nelle ISO/R 164, ISO/R 209, ISO/R 827 e ISO/TR 2136. Deve resistere alla corrosione. Quando il luogo di installazione presenta particolari e noti problemi di corrosione, la lega utilizzata deve essere oggetto di accordo tra committente e fornitore;
- calcestruzzo armato: i materiali utilizzati per i pali di calcestruzzo armato devono soddisfare le prescrizioni della EN 40/9;
- altri materiali: nell'ipotesi in cui si realizzino pali con materiali differenti da quelli sopra elencati, detti materiali dovranno soddisfare i requisiti contenuti nelle parti corrispondenti della norma EN 40. Nel caso non figurino nella norma le loro caratteristiche dovranno essere concordate tra committente e fornitore. L'acciaio utilizzato per i bulloni di ancoraggio deve essere di qualità uguale o migliore di quella prevista per l' Fe 360 B della EU 25.

REQUISITI E PRESTAZIONI (EM)

02.02.03.R01 Montabilità / Smontabilità

Classe di Requisiti: Facilità d'intervento

Classe di Esigenza: Funzionalità

I pali per illuminazione devono essere atti a consentire la collocazione in opera di altri elementi in caso di necessità.

Prestazioni:

Gli elementi costituenti i pali devono essere montati in opera in modo da essere facilmente smontabili senza per questo smontare o disfare l'intero impianto.

Livello minimo della prestazione:

Devono essere rispettati i livelli previsti in sede di progetto per garantire l'integrazione di altri elementi dell'impianto.

ANOMALIE RISCONTRABILI

02.02.03.A01 Difetti di stabilità

Difetti di ancoraggio dei pali al terreno dovuti ad affondamento della piastra di appoggio.

CONTROLLI ESEGUIBILI DA PERSONALE SPECIALIZZATO

02.02.03.C01 Controllo generale

Cadenza: ogni 2 anni

Tipologia: Controllo a vista

Controllo dello stato generale e dell'integrità dei pali per l'illuminazione.

- Requisiti da verificare: 1) *Montabilità / Smontabilità.*
- Anomalie riscontrabili: 1) *Difetti di stabilità.*
- Ditte specializzate: *Elettricista.*

MANUTENZIONI ESEGUIBILI DA PERSONALE SPECIALIZZATO

02.02.03.I01 Sostituzione dei pali

Cadenza: quando occorre

Sostituzione dei pali e dei relativi elementi accessori secondo la durata di vita media fornita dal produttore. Nel caso di eventi eccezionali (temporali, terremoti ecc.) verificare la stabilità dei pali per evitare danni a cose o persone.

- Ditte specializzate: *Elettricista.*

Unità Tecnologica: 02.03

Arredo urbano

Si tratta di attrezzature utilizzate nella sistemazione degli spazi pubblici. Esse devono relazionarsi con gli spazi creando ambienti confortevoli e gradevoli sotto i diversi profili. Negli arredi urbani va controllato periodicamente l'integrità degli elementi e della loro funzionalità anche in rapporto ad attività di pubblico esercizio.

REQUISITI E PRESTAZIONI (UT)

02.03.R01 Attrezzabilità

Classe di Requisiti: Adattabilità degli spazi

Classe di Esigenza: Fruibilità

Gli arredi urbani devono essere realizzati con materiali e modalità tali da consentire agevolmente l'installazione negli spazi urbani.

Prestazioni:

Le panchine, i manufatti e gli altri arredi devono consentire comodamente la loro collocazione negli spazi in ambito urbano. Dovranno inoltre poter essere facilmente montati e smontati in tempi brevi ed avere superfici agevolmente pulibili.

Livello minimo della prestazione:

Le caratteristiche ed i livelli minimi prestazionali devono rispondere alle norme vigenti alle quali si rimanda.

L'Unità Tecnologica è composta dai seguenti Elementi Manutenibili:

- ° 02.03.01 Cestini portarifiuti in cemento
- ° 02.03.02 Fontanelle
- ° 02.03.03 Sedute

Elemento Manutenibile: 02.03.01

Cestini portarifiuti in cemento

Unità Tecnologica: 02.03

Arredo urbano

Si tratta di elementi con funzione di raccolta e deposito rifiuti. I cestini portarifiuti possono essere di forma, dimensioni e materiali diversi. Sono realizzati in cemento vibrato, sabbiato, accoppiati spesso ad altri materiali (acciaio inox, lamiera zincata, ecc.). Possono essere fissati su pali o a parete e sono provvisti di dispositivo meccanico di chiusura nonché di fori per l'aerazione e di eventuali scarichi di acqua. La capacità di immagazzinamento viene espressa in litri. All'interno dei cestini viene generalmente alloggiato un sacchetto di plastica, in cestelli estraibili, per il convogliamento dei rifiuti e per la loro facile rimozione.

ANOMALIE RISCONTRABILI

02.03.01.A01 Instabilità ancoraggi

Perdita di stabilità degli ancoraggi fissati al suolo.

CONTROLLI ESEGUIBILI DA PERSONALE SPECIALIZZATO

02.03.01.C01 Controllo generale

Cadenza: ogni 3 mesi

Tipologia: Controllo

Controllare l'integrità dei manufatti e dei sistemi di sostegno. Verificare la funzionalità dei sistemi di apertura-chiusura se previsti.

- Anomalie riscontrabili: *1) Instabilità ancoraggi.*
- Ditte specializzate: *Specializzati vari.*

MANUTENZIONI ESEGUIBILI DA PERSONALE SPECIALIZZATO

02.03.01.I01 Pulizia

Cadenza: ogni mese

Pulizia e rimozione di macchie e depositi lungo le superfici esposte e disinfezione delle aree annesse mediante l'impiego di prodotti idonei.

- Ditte specializzate: *Generico.*

02.03.01.I02 Ripristino sostegni

Cadenza: quando occorre

Ripristino dei sostegni e/o dei sistemi di aggancio mediante l'integrazione e/o la sostituzione di elementi usurati.

- Ditte specializzate: *Specializzati vari.*

Elemento Manutenibile: 02.03.02

Fontanelle

Unità Tecnologica: 02.03

Arredo urbano

Si tratta di elementi per la distribuzione di acqua (generalmente potabile) dislocate in vari ambiti urbani (giardini pubblici, strade, piazze, ecc.) al servizio delle persone. La forma, le dimensioni, i materiali, i colori, ecc, variano a secondo delle molteplici varietà di prodotti presenti sul mercato.

ANOMALIE RISCONTRABILI

02.03.02.A01 Gocciolamento

Gocciolamento dei rubinetti per usura delle guarnizioni.

CONTROLLI ESEGUIBILI DA PERSONALE SPECIALIZZATO

02.03.02.C01 Controllo generale

Cadenza: ogni 3 mesi

Tipologia: Controllo

Controllare la regolare distribuzione di acqua anche in relazione alle portate di riferimento. Controllare la perfetta funzionalità degli elementi costituenti (rubinetti, chiavi di arresto, ecc.). Verificare l'assenza di eventuali anomalie.

- Anomalie riscontrabili: *1) Gocciolamento.*
- Ditte specializzate: *Idraulico.*

MANUTENZIONI ESEGUIBILI DA PERSONALE SPECIALIZZATO

02.03.02.I01 Riparazione gocciolamento

Cadenza: quando occorre

Riparazione e sostituzione di elementi usurati (rubinetti, guarnizioni, ecc.) mediante l'impiego di prodotti idonei.

- Ditte specializzate: *Idraulico.*

02.03.02.I02 Ripristino strati protettivi

Cadenza: a guasto

Ripresa delle protezioni, dei rivestimenti e delle coloriture mediante rimozione dei vecchi strati, pulizia delle superfici ed applicazioni di prodotti idonei (anticorrosivi, protettivi) al tipo di materiale ed alle condizioni ambientali.

- Ditte specializzate: *Pittore.*

Elemento Manutenibile: 02.03.03

Sedute

Unità Tecnologica: 02.03

Arredo urbano

Si tratta di elementi di seduta, con o senza schienali, singoli o accoppiati ad altri manufatti (muretti, recinzioni, fioriere, ecc.) per adagiarsi in prossimità di spazi o aree attrezzate. Le tipologie, le dimensioni, i materiali, ecc. variano a secondo dei manufatti di origine e/o comunque dei diversi prodotti presenti sul mercato.

ANOMALIE RISCONTRABILI

02.03.03.A01 Scheggiature

Distacco di piccole parti di materiale lungo i bordi e gli spigoli dei manufatti.

CONTROLLI ESEGUIBILI DA PERSONALE SPECIALIZZATO

02.03.03.C01 Controllo integrità

Cadenza: ogni 3 mesi

Tipologia: Controllo a vista

Controllo periodico dell'integrità delle parti costituenti le panchine e ricerca di eventuali anomalie e/o causa di usura.

- Anomalie riscontrabili: *1) Scheggiature.*
- Ditte specializzate: *Specializzati vari.*

MANUTENZIONI ESEGUIBILI DA PERSONALE SPECIALIZZATO

02.03.03.I01 Pulizia

Cadenza: ogni settimana

Pulizia accurata delle panchine con prodotti specifici e idonei al tipo di materiale e/o comunque degli accessori annessi.

- Ditte specializzate: *Generico.*

02.03.03.I02 Ripristino ancoraggi

Cadenza: a guasto

Ripristino degli ancoraggi al suolo (se previsti) e riposizionamento degli elementi rispetto alle sedi di origine.

- Ditte specializzate: *Specializzati vari.*

Unità Tecnologica: 02.04

Aree a verde

Le aree a verde costituiscono l'insieme dei parchi, dei giardini e delle varietà arboree degli spazi urbani ed extra urbani. La distribuzione degli spazi verdi varia in funzione a standard urbanistici ed esigenze di protezione ambientale. Il verde urbano può avere molteplici funzioni di protezione ambientale: ossigenazione dell'aria; assorbimento del calore atmosferico; barriera contro i rumori ed altre fonti di inquinamento.

REQUISITI E PRESTAZIONI (UT)

02.04.R01 Integrazione degli spazi

Classe di Requisiti: Adattabilità degli spazi

Classe di Esigenza: Fruibilità

Le aree a verde devono integrarsi con gli spazi circostanti.

Prestazioni:

La distribuzione e la piantumazione di prati, piante, siepi, alberi, arbusti, ecc. deve essere tale da integrarsi con gli spazi in ambito urbano ed extraurbano.

Livello minimo della prestazione:

- Si devono prevedere almeno 9 m²/abitante previsti per le aree a spazi pubblici attrezzati a parco e per il gioco e lo sport, effettivamente utilizzabili per tali impianti con esclusione di fasce verdi lungo le strade;
- Le superfici permeabili (percentuale di terreno priva di pavimentazioni, attrezzata o mantenuta a prato e piantumata con arbusti e/o piante di alto fusto) devono essere opportunamente piantumate con specie di alto fusto con indice di piantumazione minima pari ad 1 albero/60 m².

L'Unità Tecnologica è composta dai seguenti Elementi Manutenibili:

- ° 02.04.01 Alberi
- ° 02.04.02 Arbusti e cespugli

Elemento Manutenibile: 02.04.01

Alberi

Unità Tecnologica: 02.04

Aree a verde

Si tratta di piante legnose caratterizzate da tronchi eretti e ramificati formanti una chioma posta ad una certa distanza dalla base. Gli alberi si differenziano per:

- Tipo; -Specie; -Caratteristiche botaniche; -Caratteristiche ornamentali; -Caratteristiche agronomiche; -Caratteristiche ambientali;
- Tipologia d'impiego.

ANOMALIE RISCONTRABILI

02.04.01.A01 Malattie a carico delle piante

Le modalità di manifestazione variano a secondo della specie vegetale, accompagnandosi spesso anche dall'attacco di insetti. In genere si caratterizzano per l'indebolimento della piante con fenomeni di ingiallimento e perdita delle foglie e/o alterazione della cortece, nelle piante di alto fusto.

CONTROLLI ESEGUIBILI DA PERSONALE SPECIALIZZATO

02.04.01.C01 Controllo generale

Cadenza: ogni 6 mesi

Tipologia: Aggiornamento

Controllo periodico delle piante al fine di rilevarne quelle appassite e deperite.

- Requisiti da verificare: 1) *Integrazione degli spazi.*
- Ditte specializzate: *Giardiniere, Specializzati vari.*

02.04.01.C02 Controllo malattie

Cadenza: ogni settimana

Tipologia: Aggiornamento

Controllo periodico delle piante al fine di rilevare eventuali attacchi di malattie o parassiti dannosi alla loro salute. Identificazione dei parassiti e delle malattie a carico delle piante per pianificare i successivi interventi e/o trattamenti antiparassitari. Il controllo va eseguito da personale esperto (botanico, agronomo, ecc.).

MANUTENZIONI ESEGUIBILI DALL'UTENTE

02.04.01.I02 Innaffiaggio

Cadenza: quando occorre

Innaffiaggio delle piante. L'operazione può essere condotta manualmente oppure da prevedersi con innaffiatoi automatici a tempo regolati in funzione delle stagioni e dei fabbisogni.

MANUTENZIONI ESEGUIBILI DA PERSONALE SPECIALIZZATO

02.04.01.I01 Concimazione piante

Cadenza: quando occorre

Concimazione delle piante con prodotti, specifici al tipo di pianta per favorire la crescita e prevenire le eventuali malattie a carico delle piante. La periodicità e/o le quantità di somministrazione di concimi e fertilizzanti variano in funzione delle specie arboree e delle stagioni. Affidarsi a personale specializzato.

- Ditte specializzate: *Giardiniere, Specializzati vari.*

02.04.01.I03 Potatura piante

Cadenza: quando occorre

Potatura, taglio e riquadratura periodica delle piante in particolare di rami secchi esauriti, danneggiati o di piante malate non recuperabili. Taglio di eventuali rami o piante con sporgenze e/o caratteristiche di pericolo per cose e persone (rami consistenti penzolanti, intralcio aereo in zone confinanti e/o di passaggio, radici invadenti a carico di pavimentazioni e/o impianti tecnologici, ecc.). La periodicità e la modalità degli interventi variano in funzione delle qualità delle piante, del loro stato e del periodo o stagione di riferimento.

- Ditte specializzate: *Giardiniere, Specializzati vari.*

02.04.01.I04 Trattamenti antiparassitari

Cadenza: quando occorre

Trattamenti antiparassitari e anticrittogamici con prodotti, idonei al tipo di pianta, per contrastare efficacemente la malattie e gli organismi parassiti in atto. Tali trattamenti vanno somministrati da personale esperto in possesso di apposito patentino per l'utilizzo di presidi fitosanitari, ecc., nei periodi favorevoli e in orari idonei. Durante la somministrazione il personale prenderà le opportune precauzioni di igiene e sicurezza del luogo.

- Ditte specializzate: *Specializzati vari.*

Elemento Manutenibile: 02.04.02

Arbusti e cespugli

Unità Tecnologica: 02.04

Aree a verde

Si tratta di piante perenni, legnose, aventi tronco con ramificazioni prevalenti a sviluppo dalla base. Possono essere del tipo a foglia decidua o sempreverdi.

ANOMALIE RISCONTRABILI

02.04.02.A01 Malattie a carico delle piante

Le modalità di manifestazione variano a secondo della specie vegetale, accompagnandosi spesso anche dall'attacco di insetti. In genere si caratterizzano per l'indebolimento della piante con fenomeni di ingiallimento e perdita delle foglie e/o alterazione della cortece.

CONTROLLI ESEGUIBILI DA PERSONALE SPECIALIZZATO

02.04.02.C01 Controllo generale

Cadenza: ogni 6 mesi

Tipologia: Aggiornamento

Controllo periodico delle piante al fine di rilevarne quelle appassite e deperite.

- Requisiti da verificare: 1) *Integrazione degli spazi.*
- Ditte specializzate: *Specializzati vari, Giardiniere.*

02.04.02.C02 Controllo malattie

Cadenza: ogni settimana

Tipologia: Aggiornamento

Controllo periodico delle piante al fine di rilevare eventuali attacchi di malattie o parassiti dannosi alla loro salute. Identificazione dei parassiti e delle malattie a carico delle piante per pianificare i successivi interventi e/o trattamenti antiparassitari. Il controllo va eseguito da personale esperto (botanico, agronomo, ecc.).

- Anomalie riscontrabili: 1) *Malattie a carico delle piante.*
- Ditte specializzate: *Giardiniere, Specializzati vari.*

MANUTENZIONI ESEGUIBILI DALL'UTENTE

02.04.02.I02 Innaffiaggio

Cadenza: quando occorre

Innaffiaggio delle piante. L'operazione può essere condotta manualmente oppure da prevedersi con innaffiatoi automatici a tempo regolati in funzione delle stagioni e dei fabbisogni.

MANUTENZIONI ESEGUIBILI DA PERSONALE SPECIALIZZATO

02.04.02.I01 Concimazione piante

Cadenza: quando occorre

Concimazione delle piante con prodotti, specifici al tipo di pianta per favorire la crescita e prevenire le eventuali malattie a carico delle piante. La periodicità e/o le quantità di somministrazione di concimi e fertilizzanti variano in funzione delle specie arboree e delle stagioni. Affidarsi a personale specializzato.

- Ditte specializzate: *Giardiniere, Specializzati vari.*

02.04.02.I03 Potatura piante

Cadenza: quando occorre

Potatura, taglio e riquadratura periodica delle piante in particolare di rami secchi esauriti, danneggiati o di piante malate non recuperabili. Taglio di eventuali rami o piante con sporgenze e/o caratteristiche di pericolo per cose e persone (rami consistenti penzolanti, intralcio aereo in zone confinanti e/o di passaggio, radici invadenti a carico di pavimentazioni e/o impianti tecnologici, ecc.). La periodicità e la modalità degli interventi variano in funzione delle qualità delle piante, del loro stato e del periodo o stagione di riferimento.

- Ditte specializzate: *Giardiniere.*

02.04.02.I04 Trattamenti antiparassitari

Cadenza: quando occorre


Trattamenti antiparassitari e anticrittogamici con prodotti, idonei al tipo di pianta, per contrastare efficacemente la malattie e gli organismi parassiti in atto. Tali trattamenti vanno somministrati da personale esperto in possesso di apposito patentino per l'utilizzo di presidi fitosanitari, ecc., nei periodi favorevoli e in orari idonei. Durante la somministrazione il personale prenderà le opportune precauzioni di igiene e sicurezza del luogo.

- Ditte specializzate: *Specializzati vari.*

INDICE

01 OPERE EDILI E STRADALI		pag.	3
01.01	Pavimentazioni esterne		4
01.01.01	Rivestimenti lapidei		6
01.02	Strade		8
01.02.01	Carreggiata		10
01.02.02	Pavimentazione stradale in bitumi		11
01.02.03	Stalli di sosta		13
01.03	Aree pedonali - marciapiedi		15
01.03.01	Chiusini e pozzetti		17
01.03.02	Cordoli e bordure		18
01.03.03	Limitatori di sosta		19
01.03.04	Marciapiedi		21
01.03.05	Pavimentazione pedonale in masselli prefabbricati in cls		24
01.03.06	Pavimentazioni in calcestruzzo		26
01.03.07	Rampe di raccordo		27
01.03.08	Segnaletica		29
01.03.09	Sistemi di illuminazione		30
01.04	Segnaletica stradale orizzontale		32
01.04.01	Attraversamenti pedonali		34
01.04.02	Isole di traffico		34
01.04.03	Strisce di delimitazione		35
01.04.04	Strisce longitudinali		36
01.04.05	Strisce trasversali		37
02 SISTEMAZIONE A VERDE		pag.	39
02.01	Impianto di distribuzione acqua fredda e calda		40
02.01.01	Apparecchi sanitari e rubinetteria		41
02.01.02	Beverini		43
02.01.03	Tubazioni multistrato		45
02.02	Impianto di illuminazione		47
02.02.01	Lampade a vapore di sodio		49
02.02.02	Lampioni singoli		49
02.02.03	Pali per l'illuminazione		51
02.03	Arredo urbano		53
02.03.01	Cestini portarifiuti in cemento		54
02.03.02	Fontanelle		54
02.03.03	Sedute		55
02.04	Aree a verde		57
02.04.01	Alberi		58
02.04.02	Arbusti e cespugli		59

IL TECNICO



Adattabilità degli spazi**01 - OPERE EDILI E STRADALI**
01.03 - Aree pedonali - marciapiedi

Codice	Elementi Manutenibili / Requisiti e Prestazioni / Controlli	Tipologia	Frequenza
01.03.04	Marciapiedi		
01.03.04.R01	Requisito: Accessibilità ai marciapiedi <i>Le aree pedonali ed i marciapiedi devono essere dimensionati ed organizzati in modo da essere raggiungibili e praticabili; deve essere garantita, inoltre, la sicurezza e l'accessibilità durante la circolazione da parte dell'utenza.</i>		
01.03.04.C02	Controllo: Controllo spazi	Controllo	ogni mese
01.03.04.C01	Controllo: Controllo pavimentazione	Aggiornamento	ogni 3 mesi

02 - SISTEMAZIONE A VERDE
02.03 - Arredo urbano

Codice	Elementi Manutenibili / Requisiti e Prestazioni / Controlli	Tipologia	Frequenza
02.03	Arredo urbano		
02.03.R01	Requisito: Attrezzabilità <i>Gli arredi urbani devono essere realizzati con materiali e modalità tali da consentire agevolmente l'installazione negli spazi urbani.</i>		

02.04 - Aree a verde

Codice	Elementi Manutenibili / Requisiti e Prestazioni / Controlli	Tipologia	Frequenza
02.04	Aree a verde		
02.04.R01	Requisito: Integrazione degli spazi <i>Le aree a verde devono integrarsi con gli spazi circostanti.</i>		
02.04.02.C01	Controllo: Controllo generale	Aggiornamento	ogni 6 mesi
02.04.01.C01	Controllo: Controllo generale	Aggiornamento	ogni 6 mesi

Adattabilità delle finiture**02 - SISTEMAZIONE A VERDE****02.01 - Impianto di distribuzione acqua fredda e calda**

Codice	Elementi Manutenibili / Requisiti e Prestazioni / Controlli	Tipologia	Frequenza
02.01	Impianto di distribuzione acqua fredda e calda		
02.01.R01	Requisito: Regolarità delle finiture <i>Gli elementi dell'impianto idrico sanitario devono essere realizzati nel rispetto della regola d'arte e devono presentare finiture superficiali integre.</i>		
02.01.01.C03	Controllo: Verifica dei flessibili	Revisione	quando occorre
02.01.01.C01	Controllo: Verifica ancoraggio	Controllo a vista	ogni mese

Controllabilità tecnologica**01 - OPERE EDILI E STRADALI****01.02 - Strade**

Codice	Elementi Manutenibili / Requisiti e Prestazioni / Controlli	Tipologia	Frequenza
01.02.02	Pavimentazione stradale in bitumi		
01.02.02.R01	Requisito: Accettabilità della classe <i>I bitumi stradali dovranno possedere caratteristiche tecnologiche in base alle proprie classi di appartenenza.</i>		
01.02.02.C01	Controllo: Controllo manto stradale	Controllo	ogni 3 mesi

01.03 - Aree pedonali - marciapiedi

Codice	Elementi Manutenibili / Requisiti e Prestazioni / Controlli	Tipologia	Frequenza
01.03.01	Chiusini e pozzetti		
01.03.01.R01	Requisito: Aerazione <i>I dispositivi di chiusura dovranno permettere una minima superficie di aerazione.</i>		
01.03.01.C01	Controllo: Controllo chiusini d'ispezione	Aggiornamento	ogni anno
01.03.05	Pavimentazione pedonale in masselli prefabbricati in cls		
01.03.05.R02	Requisito: Assorbimento dell'acqua <i>I masselli dovranno produrre un adeguato assorbimento d'acqua.</i>		

Di stabilità**01 - OPERE EDILI E STRADALI****01.01 - Pavimentazioni esterne**

Codice	Elementi Manutenibili / Requisiti e Prestazioni / Controlli	Tipologia	Frequenza
01.01	Pavimentazioni esterne		
01.01.R03	Requisito: Resistenza meccanica <i>Le pavimentazioni devono contrastare in modo efficace la manifestazione di eventuali rotture, o deformazioni rilevanti, causate dall'azione di possibili sollecitazioni.</i>		
01.01.01.C01	Controllo: Controllo generale delle parti a vista	Controllo a vista	ogni 12 mesi

01.03 - Aree pedonali - marciapiedi

Codice	Elementi Manutenibili / Requisiti e Prestazioni / Controlli	Tipologia	Frequenza
01.03.02	Cordoli e bordure		
01.03.02.R01	Requisito: Resistenza a compressione <i>Essi dovranno avere una resistenza alle sollecitazioni a compressione.</i>		
01.03.05	Pavimentazione pedonale in masselli prefabbricati in cls		
01.03.05.R03	Requisito: Resistenza alla compressione <i>I masselli dovranno produrre una adeguata resistenza alla compressione.</i>		
01.03.06	Pavimentazioni in calcestruzzo		
01.03.06.R01	Requisito: Resistenza meccanica <i>Le pavimentazioni devono contrastare in modo efficace la manifestazione di eventuali rotture, o deformazioni rilevanti, causate dall'azione di possibili sollecitazioni.</i>		

02 - SISTEMAZIONE A VERDE**02.01 - Impianto di distribuzione acqua fredda e calda**

Codice	Elementi Manutenibili / Requisiti e Prestazioni / Controlli	Tipologia	Frequenza
02.01.03	Tubazioni multistrato		
02.01.03.R01	Requisito: Resistenza allo scollamento <i>Gli strati intermedi della tubazione devono resistere allo scollamento per evitare problemi di tenuta.</i>		
02.01.03.C01	Controllo: Controllo tenuta strati	Registrazione	ogni anno

02.02 - Impianto di illuminazione

Codice	Elementi Manutenibili / Requisiti e Prestazioni / Controlli	Tipologia	Frequenza
02.02	Impianto di illuminazione		
02.02.R05	Requisito: Resistenza meccanica <i>Gli impianti di illuminazione devono essere realizzati con materiali in grado di contrastare in modo efficace il prodursi di deformazioni o rotture sotto l'azione di determinate sollecitazioni.</i>		
02.02.01.C01	Controllo: Controllo generale	Controllo a vista	ogni mese

Durabilità tecnologica

01 - OPERE EDILI E STRADALI

01.03 - Aree pedonali - marciapiedi

Codice	Elementi Manutenibili / Requisiti e Prestazioni / Controlli	Tipologia	Frequenza
01.03.05	Pavimentazione pedonale in masselli prefabbricati in cls		
01.03.05.R01	Requisito: Accettabilità <i>I masselli dovranno rispettare le dimensioni rilevate in fase di campionatura.</i>		

Facilità d'intervento

01 - OPERE EDILI E STRADALI

01.03 - Aree pedonali - marciapiedi

Codice	Elementi Manutenibili / Requisiti e Prestazioni / Controlli	Tipologia	Frequenza
01.03	Aree pedonali - marciapiedi		
01.03.R01	Requisito: Accessibilità <i>Le aree pedonali ed i marciapiedi devono essere dimensionati ed organizzati in modo da essere raggiungibili e praticabili, garantire inoltre la sicurezza e l'accessibilità durante la circolazione da parte dell'utenza.</i>		

02 - SISTEMAZIONE A VERDE

02.02 - Impianto di illuminazione

Codice	Elementi Manutenibili / Requisiti e Prestazioni / Controlli	Tipologia	Frequenza
02.02	Impianto di illuminazione		
02.02.R02	Requisito: Accessibilità <i>Gli elementi costituenti l'impianto di illuminazione devono essere facilmente accessibili per consentire un facile utilizzo sia nel normale funzionamento sia in caso di guasti.</i>		
02.02.01.C01	Controllo: Controllo generale	Controllo a vista	ogni mese
02.02.03	Pali per l'illuminazione		
02.02.03.R01	Requisito: Montabilità / Smontabilità <i>I pali per illuminazione devono essere atti a consentire la collocazione in opera di altri elementi in caso di necessità.</i>		
02.02.03.C01	Controllo: Controllo generale	Controllo a vista	ogni 2 anni

Funzionalità d'uso**02 - SISTEMAZIONE A VERDE****02.01 - Impianto di distribuzione acqua fredda e calda**

Codice	Elementi Manutenibili / Requisiti e Prestazioni / Controlli	Tipologia	Frequenza
02.01.01	Apparecchi sanitari e rubinetteria		
02.01.01.R01	Requisito: Comodità di uso e manovra <i>Gli apparecchi sanitari e la relativa rubinetteria devono presentare caratteristiche di facilità di uso, di funzionalità e di manovrabilità.</i>	Controllo a vista Controllo a vista	ogni mese ogni mese
02.01.02.C01	Controllo: Verifica ancoraggio		
02.01.01.C05	Controllo: Verifica sedile coprivaso		
02.01.02	Beverini		
02.01.02.R01	Requisito: Comodità di uso e manovra <i>I beverini devono essere montati in modo da assicurare facilità di uso, funzionalità e manovrabilità.</i>		

02.02 - Impianto di illuminazione

Codice	Elementi Manutenibili / Requisiti e Prestazioni / Controlli	Tipologia	Frequenza
02.02	Impianto di illuminazione		
02.02.R01	Requisito: (Attitudine al) controllo delle dispersioni elettriche <i>Per evitare qualsiasi pericolo di folgorazione alle persone, causato da un contatto diretto, i componenti degli impianti di illuminazione devono essere dotati di collegamenti equipotenziali con l'impianto di terra dell'edificio.</i>	Controllo a vista	ogni mese
02.02.01.C01	Controllo: Controllo generale		
02.02.02	Lampioni singoli		
02.02.02.R01	Requisito: Efficienza luminosa <i>I componenti che sviluppano un flusso luminoso devono garantire una efficienza luminosa non inferiore a quella stabilita dai costruttori delle lampade.</i>		

Funzionalità tecnologica**01 - OPERE EDILI E STRADALI****01.02 - Strade**

Codice	Elementi Manutenibili / Requisiti e Prestazioni / Controlli	Tipologia	Frequenza
01.02	Strade		
01.02.R01	Requisito: Accessibilità <i>Le strade, le aree a sosta e gli altri elementi della viabilità devono essere dimensionati ed organizzati in modo da essere raggiungibile e praticabile, garantire inoltre la sicurezza e l'accessibilità durante la circolazione da parte dell'utenza.</i>		

01.04 - Segnaletica stradale orizzontale

Codice	Elementi Manutenibili / Requisiti e Prestazioni / Controlli	Tipologia	Frequenza
01.04	Segnaletica stradale orizzontale		
01.04.R01	Requisito: Colore <i>Rappresenta la consistenza della cromaticità che la segnaletica orizzontale deve possedere in condizioni normali.</i>		

Protezione dagli agenti chimici ed organici

01 - OPERE EDILI E STRADALI

01.01 - Pavimentazioni esterne

Codice	Elementi Manutenibili / Requisiti e Prestazioni / Controlli	Tipologia	Frequenza
01.01	Pavimentazioni esterne		
01.01.R02	Requisito: Resistenza all'acqua <i>I rivestimenti costituenti le pavimentazioni, a contatto con l'acqua, dovranno mantenere inalterate le proprie caratteristiche chimico-fisiche.</i>		

Protezione elettrica**02 - SISTEMAZIONE A VERDE****02.02 - Impianto di illuminazione**

Codice	Elementi Manutenibili / Requisiti e Prestazioni / Controlli	Tipologia	Frequenza
02.02	Impianto di illuminazione		
02.02.R04	Requisito: Isolamento elettrico <i>Gli elementi costituenti l'impianto di illuminazione devono essere in grado di resistere al passaggio di cariche elettriche senza perdere le proprie caratteristiche.</i>		
02.02.01.C01	Controllo: Controllo generale	Controllo a vista	ogni mese

Sicurezza d'uso**01 - OPERE EDILI E STRADALI****01.02 - Strade**

Codice	Elementi Manutenibili / Requisiti e Prestazioni / Controlli	Tipologia	Frequenza
01.02.01	Carreggiata		
01.02.01.R01	Requisito: Accessibilità <i>La carreggiata deve essere accessibile ai veicoli ed alle persone se consentito.</i>	Controllo Controllo	ogni mese ogni mese
01.02.03.C01	Controllo: Controllo generale		
01.02.01.C01	Controllo: Controllo carreggiata		
01.02.03	Stalli di sosta		
01.02.03.R01	Requisito: Accessibilità <i>Gli stalli di sosta devono essere realizzati in modo da consentire agevolmente la sosta dei veicoli.</i>		

01.03 - Aree pedonali - marciapiedi

Codice	Elementi Manutenibili / Requisiti e Prestazioni / Controlli	Tipologia	Frequenza
01.03.03	Limitatori di sosta		
01.03.03.R01	Requisito: Conformità alle norme stradali <i>I limitatori di sosta dovranno rispettare le conformità dettate dalle norme vigenti.</i>		
01.03.07	Rampe di raccordo		
01.03.07.R01	Requisito: Accessibilità alle rampe <i>Le rampe di raccordo devono essere accessibili e percorribili.</i>	Controllo	ogni 6 mesi
01.03.07.C03	Controllo: Verifica della pendenza		

Visivi

01 - OPERE EDILI E STRADALI

01.01 - Pavimentazioni esterne

Codice	Elementi Manutenibili / Requisiti e Prestazioni / Controlli	Tipologia	Frequenza
01.01	Pavimentazioni esterne		
01.01.R01	Requisito: Regolarità delle finiture <i>Le pavimentazioni devono avere gli strati superficiali in vista privi di difetti, fessurazioni, scagliature o screpolature superficiali e/o comunque esenti da caratteri che possano rendere difficile la lettura formale.</i>		
01.01.01.C01	Controllo: Controllo generale delle parti a vista	Controllo a vista	ogni 12 mesi

01.03 - Aree pedonali - marciapiedi

Codice	Elementi Manutenibili / Requisiti e Prestazioni / Controlli	Tipologia	Frequenza
01.03.09	Sistemi di illuminazione		
01.03.09.R01	Requisito: Controllo del flusso luminoso <i>I componenti degli impianti di illuminazione devono essere montati in modo da controllare il flusso luminoso emesso al fine di evitare che i fasci luminosi possano colpire direttamente gli organi e/o apparati visivi delle persone.</i>		
01.03.09.C01	Controllo: Controllo generale	Controllo	ogni 3 mesi

02 - SISTEMAZIONE A VERDE

02.02 - Impianto di illuminazione

Codice	Elementi Manutenibili / Requisiti e Prestazioni / Controlli	Tipologia	Frequenza
02.02	Impianto di illuminazione		
02.02.R03	Requisito: Efficienza luminosa <i>I componenti che sviluppano un flusso luminoso devono garantire una efficienza luminosa non inferiore a quella stabilita dai costruttori delle lampade.</i>		
02.02.01.C01	Controllo: Controllo generale	Controllo a vista	ogni mese

INDICE

Elenco Classe di Requisiti:

Adattabilità degli spazi	pag.	2
Adattabilità delle finiture	pag.	3
Controllabilità tecnologica	pag.	4
Di stabilità	pag.	5
Durabilità tecnologica	pag.	6
Facilità d'intervento	pag.	7
Funzionalità d'uso	pag.	8
Funzionalità tecnologica	pag.	9
Protezione dagli agenti chimici ed organici	pag.	10
Protezione elettrica	pag.	11
Sicurezza d'uso	pag.	12
Visivi	pag.	13

IL TECNICO

